

011

L190
S. 38

L191
S. 38

BASIC T-SHIRTS

RUNDHALS

LIGHTWEIGHT // bis 150 g/m² 006 - 021

MIDWEIGHT // 151g/m² bis 179 g/m²..... 022 - 028

HEAVYWEIGHT // ab 180 g/m²..... 029 - 040

LANGARM 041 - 045



BEST SELLER
498

F110 | 61-082-0 **Original T**

100% Baumwolle (Heather Grey: 97% Baumwolle / 3% Polyester)
S, M, L, XL, XXL, 3XL, 4XL, 5XL
White 135 g/m², Coloured 145 g/m² Fruit of the Loom

S, M, L, XL, XXL, 3XL, 4XL, 5XL

BLACK	HEATHER GREY	NAVY	WHITE
-------	--------------	------	-------

S, M, L, XL, XXL, 3XL

AZURE BLUE	BOTTLE GREEN	BRICK RED	BURGUNDY
CLASSIC OLIVE	DEEP NAVY	FUCHSIA	KELLY GREEN
LIGHT GRAPHITE (SOLID)	LIME	ORANGE	PURPLE
RED	ROYAL BLUE	SKY BLUE	SUNFLOWER
YELLOW			

Rundhalsausschnitt gerippt mit gleichfarbigem Nackenband | Höhere Maschendichte für verbesserte Bedruckbarkeit | Doppelnäht an Halsausschnitt, Ärmeln und Bund

Farbe	Größen	1	ab 120 (XXL ab 108, 3XL ab 36)	ab 1200 (XXL ab 1080, 3XL ab 360)
White	S - XL	3,06	2,74	2,52
White	XXL	3,06	2,74	2,52
White	3XL - 5XL	4,58	4,08	3,76
Coloured	S - XL	3,68	3,30	3,04
Coloured	XXL	3,68	3,30	3,04
Coloured	3XL - 5XL	5,52	4,92	4,52

F111 | 61-420-0 **Original T Lady-Fit**

100% Baumwolle (Heather Grey: 97% Baumwolle / 3% Polyester)
XS, S, M, L, XL, XXL
White 135 g/m², Coloured 145 g/m² Fruit of the Loom

AZURE BLUE	BLACK	BOTTLE GREEN	BRICK RED
BURGUNDY	CLASSIC OLIVE	DEEP NAVY	FUCHSIA
HEATHER GREY	KELLY GREEN	LIGHT GRAPHITE (SOLID)	LIME
NAVY	ORANGE	PURPLE	RED
ROYAL BLUE	SKY BLUE	SUNFLOWER	WHITE
YELLOW			

Rundhalsausschnitt gerippt mit gleichfarbigem Nackenband | Feminine Passform mit Seitennähten | Höhere Maschendichte für bessere Bedruckbarkeit

Farbe	Größen	1	ab 72	ab 720
White	XS - XXL	3,20	2,86	2,64
Coloured	XS - XXL	3,68	3,30	3,04



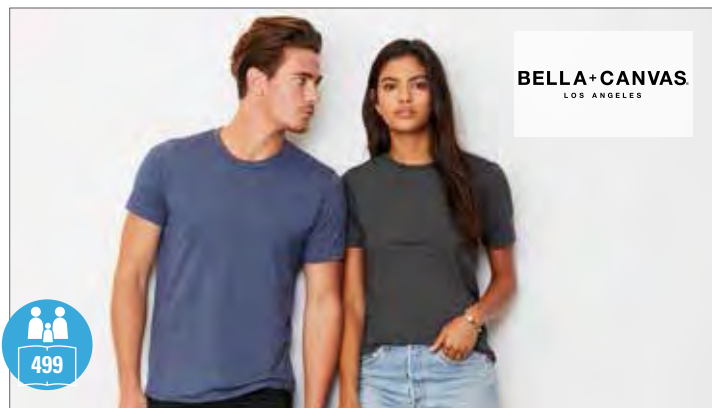
BL6004 | 6004 **The Favorite T-Shirt**

100% Baumwolle (Athletic Heather: 90% Baumwolle / 10% Polyester)
S, M, L, XL
145 g/m² Bella

ATHLETIC HEATHER	BERRY	BLACK	CHOCOLATE
CORAL	DARK GREY HEATHER	KELLY GREEN	MAROON
NAVY	ORANGE	RED	TEAL
TEAM PURPLE	TRUE ROYAL	WHITE	YELLOW

Gekämmte, ringgesponnene Baumwolle | Schulterband | Lang geschritten | Eng geschnittene Ärmel | Seitennähte

Farbe	Größen	1	ab 84	ab 840
Coloured	S - XL	5,52	5,18	4,96



CV3001 | 3001 **Unisex Jersey Crew Neck T-Shirt**

100% Baumwolle (Athletic Heather: 90% Baumwolle / 10% Polyester, Heather Farben: 52% Baumwolle / 48% Polyester)
XS, S, M, L, XL, XXL
145 g/m² Canvas

ATHLETIC HEATHER	BLACK	BROWN	CORAL
DARK GREY HEATHER	DEEP TEAL	FOREST	HEATHER AQUA
HEATHER BLACK	HEATHER BLUE	HEATHER BROWN	HEATHER CARDINAL
HEATHER CLAY	HEATHER COLUMBIA BLUE	HEATHER DEEP TEAL	HEATHER FOREST
HEATHER GREEN	HEATHER ICE BLUE	HEATHER KELLY	HEATHER MAROON
HEATHER MIDNIGHT NAVY	HEATHER MINT	HEATHER NAVY	HEATHER OLIVE
HEATHER PEACH	HEATHER RED	HEATHER SEA GREEN	HEATHER STONE
HEATHER YELLOW GOLD	KELLY	MAROON	NAVY
ORANGE	RED	SOFT PINK	TEAL
TEAM PURPLE	TRUE ROYAL	WHITE	YELLOW

Leicht körperbetonte Passform | Sehr weiches Material | Baby-Knit-Jersey | Unisex-Artikel der Marke Bella | Gekämmte, ringgesponnene Baumwolle | Seitennähte | Retail Fit | Nackenband

Farbe	Größen	1	ab 72	ab 720
Coloured	XS - XL	6,40	6,00	5,76
Coloured	XXL	9,06	8,50	8,16
Heather Colours	XS - XL	6,62	6,20	5,96
Heather Colours	XXL	9,28	8,70	8,36

BASIC T-SHIRTS (RUNDHALS-LIGHTWEIGHT)



Z155F | R-155F-0 Ladies Slim T

100% Baumwolle (Light Oxford: 93% Baumwolle / 7% Viskose)

XS, S, M, L, XL

White 140 g/m², Coloured 145 g/m²

Russell

APPLE	BLACK	BOTTLE GREEN	BRIGHT ROYAL
CANDY PINK	CLASSIC RED	CONVOY GREY (SOLID)	FRENCH NAVY
FUCHSIA	LIGHT OXFORD (HEATHER)	LIME	ORANGE
PURPLE	SKY	TURQUOISE	WHITE
YELLOW			

Ringgesponnene Baumwolle | Seitennähte für eine feminine Passform | Nackenband | Moderne Farbpalette

Farbe	Größen	1	ab 100	ab 1000
White	XS - XL	4,04	3,60	3,42
Coloured	XS - XL	4,44	3,92	3,74



Z155M | R-155M-0 Men's Slim T

100% Baumwolle (Light Oxford: 93% Baumwolle / 7% Viskose)

S, M, L, XL, XXL

White 140 g/m², Coloured 145 g/m²

Russell

APPLE	BLACK	BOTTLE GREEN	BRIGHT ROYAL
CANDY PINK	CLASSIC RED	CONVOY GREY (SOLID)	FRENCH NAVY
FUCHSIA	LIGHT OXFORD (HEATHER)	LIME	ORANGE
PURPLE	SKY	TURQUOISE	WHITE
YELLOW			

Ringgesponnene Baumwolle | Schlauchwarenausführung (Light Oxford mit Seitennähten) | Nackenband | Moderne Farbpalette

Farbe	Größen	1	ab 100	ab 1000
White	S - XXL	4,04	3,60	3,42
Coloured	S - XXL	4,44	3,92	3,74



NANO

NANO1000N | N1000 NANO Men

100% Baumwolle

S, M, L, XL, XXL

135 g/m²

NANO

BLACK	WHITE
-------	-------

Ringgesponnene Baumwolle | Single-Jersey | Schlauchware | Pflegeetikett im Saum | Kleines Größenetikett im Nacken | Waschbar bis 40 °C | Casual Fit | Textilien frei von Schadstoffen nach Oeko-Tex® Standard 100 | Ethisch verantwortungsvoll produziert gemäß WRAP-Richtlinien

Farbe	Größen	1	ab 120	ab 1200
White	S - XXL	3,02	2,64	2,46
Black	S - XXL	3,78	3,30	3,10

NANO1100 | N1100 NANO Women

100% Baumwolle

S, M, L, XL

135 g/m²

NANO

BLACK	WHITE
-------	-------

Ringgesponnene Baumwolle | Single-Jersey | Weiter Halsausschnitt | Pflegeetikett in der Seitennaht | Kleines Größenetikett im Nacken | Seitennähte | Waschbar bis 40 °C | Regular Fit | Textilien frei von Schadstoffen nach Oeko-Tex® Standard 100 | Ethisch verantwortungsvoll produziert gemäß WRAP-Richtlinien

Farbe	Größen	1	ab 60	ab 600
White	S - XL	3,02	2,64	2,46
Black	S - XL	3,78	3,30	3,10



promodoro

E1000 | 1000/1090 Basic-T

100% Baumwolle (Sports Grey: 85% Baumwolle / 15% Viskose)

S, M, L, XL, XXL

150 g/m²

Promodoro

ASH (HEATHER)	BLACK	FIRE RED
LIME GREEN	NAVY	ORANGE
SPORTS GREY (HEATHER)	WHITE	ROYAL
GOLD		

Ringgesponnene, gekämmte Baumwolle | Single-Jersey | Schlauchwarenausführung | Doppelnahtverarbeitung am Kragen und an allen Säumen | Nackenband | Kragen mit Elasthan

Farbe	Größen	1	ab 100	ab 1000
White	S - XXL	5,50	4,76	4,48
Coloured	S - XXL	7,32	6,30	5,96

GILDAN®



BEST
SELLER

498

NEW
COLOUR

G64000 | 64000 **Softstyle® T- Shirt**

100% Baumwolle (Antique Cherry Red, Antique Heliconia, Antique Sapphire, Sport Grey: 90% Baumwolle / 10% Polyester; Heather Irish Green, Heather Military Green, Heather Navy, Heather Orange, Heather Purple, Heather Royal, Dark Heather: 65% Polyester / 35% Baumwolle)

S, M, L, XL, XXL, 3XL

White 141 g/m², Coloured 150 g/m²

Gildan

S, M, L, XL, XXL, 3XL

BLACK	CHARCOAL (SOLID)	DAISY	DARK HEATHER
RED	ROYAL	SAND	SAPPHIRE
IRISH GREEN	MAROON	MILITARY GREEN	NAVY
SPORT GREY (HEATHER)	WHITE	ORANGE	

S, M, L, XL, XXL

ANTIQUE CHERRY RED (HEATHER)	ANTIQUE HELICONIA (HEATHER)	ANTIQUE SAPPHIRE (HEATHER)	AZALEA
CHESTNUT	COBALT	CORAL SILK	CORNSILK
HEATHER CARDINAL	HEATHER INDIGO	HEATHER IRISH GREEN	HEATHER MILITARY GREEN
HEATHER ROYAL	HEATHER SAPPHIRE	HELICONIA	INDIGO BLUE
MINT GREEN	NATURAL	PURPLE	TROPICAL BLUE
BERRY	BLACKBERRY (HEATHER)	CARDINAL RED	CAROLINA BLUE
DARK CHOCOLATE	ELECTRIC GREEN	FOREST GREEN	GRAPHITE HEATHER
HEATHER NAVY	HEATHER ORANGE	HEATHER PURPLE	HEATHER RADIANT ORCHID
JADE DOME	KIWI	LIGHT BLUE	LIME
HEATHER AUBERGINE	CHERRY RED	HEATHER RED	METRO BLUE

Modischer Kragen mit Doppelnaht | Durchgehendes Schulterband | Doppelnähte an Ärmeln und Bund | Ringgesponnene Baumwolle | Durch eine Vierteldrehung des Schlauchs bei der Verarbeitung wird eine Mittelfalte im Shirt vermieden

Farbe	Größen	1	ab 72 (3XL ab 36)	ab 720 (3XL ab 360)
White	S - XXL	3,72	2,90	2,72
White	3XL	4,46	3,50	3,32
Sport Grey (Heather)	S - XXL	4,32	3,50	3,30
Sport Grey (Heather)	3XL	5,18	4,22	3,98
Coloured	S - XXL	4,58	3,72	3,50
Coloured	3XL	5,50	4,52	4,22

G64000L | 64000L **Softstyle® Ladies' T- Shirt**

100% Baumwolle (Antique Cherry Red, Antique Heliconia, Antique Sapphire, Sport Grey: 90% Baumwolle / 10% Polyester; Dark Heather, Heather Orange, Heather Purple: 65% Polyester / 35% Baumwolle)

S, M, L, XL, XXL

White 141 g/m², Coloured 150 g/m²

Gildan

ANTIQUE CHERRY RED (HEATHER)	ANTIQUE HELICONIA (HEATHER)	ANTIQUE SAPPHIRE (HEATHER)	AZALEA
BLACK	CHARCOAL (SOLID)	CHERRY RED	CHESTNUT
COBALT	CORNSILK	DAISY	DARK CHOCOLATE
DARK HEATHER	HEATHER ORANGE	HEATHER PURPLE	HELICONIA
INDIGO BLUE	IRISH GREEN	KIWI	LIGHT BLUE
LIGHT PINK	MINT GREEN	NAVY	PURPLE
RED	ROYAL	SAND	SAPPHIRE
SPORT GREY (HEATHER)	WHITE		

Kragen mit Doppelnähten | Nackenband von Schulter zu Schulter | Doppelnähte an Bund und Armabschlüssen | Ringgesponnene Baumwolle | Jersey, Soft Style Garn | Seitennähte | Heraustrennbares Etikett

Farbe	Größen	1	ab 72	ab 720
White	S - XXL	3,72	2,90	2,72
Sport Grey (Heather)	S - XXL	4,32	3,50	3,30
Coloured	S - XXL	4,58	3,72	3,50



BCTM042 | TM042 **Inspire T /Men**

100% Baumwolle
S, M, L, XL, XXL, 3XL
140 g/m²

B&C

ATOLL	BLACK	DARK GREY (SOLID)	FUCHSIA	GOLD	KHAKI	LIGHT GREY	MILLENNIAL KHAKI
MILLENNIAL PINK	NAVY	ORANGE	REAL GREEN	RED	ROYAL BLUE	SPORT GREY (HEATHER)	URBAN ORANGE
URBAN PURPLE	WHITE						

100% Organic Cotton TEE | Seitennähte sorgen für eine optimale Passform | Legerer Fit | Schmäler Kragen | Kragen- und Schulternähte sind mit einem weichen Kantenband verstärkt | Kein B&C Label für ein müheloses Rebranding

Farbe	Größen	1	ab 50	ab 500
White	S- 3XL	5,38	4,78	4,50
Coloured	S- 3XL	5,98	5,38	5,10



BCTW043 | TW043 **Inspire T /Women**

100% Baumwolle
XS, S, M, L, XL, XXL
140 g/m²

B&C

ATOLL	BLACK	DARK GREY (SOLID)	FUCHSIA
GOLD	KHAKI	LIGHT GREY	MILLENNIAL KHAKI
MILLENNIAL PINK	NAVY	ORANGE	REAL GREEN
RED	ROYAL BLUE	SPORT GREY (HEATHER)	URBAN ORANGE
URBAN PURPLE	WHITE		

100% Organic Cotton TEE | Seitennähte sorgen für eine optimale Passform | Legerer Fit | Schmalere Kragen | Kragen- und Schulternähte sind mit einem weichen Kantenband verstärkt | Kein B&C Label für ein müheloses Rebranding

Farbe	Größen	1	ab 50	ab 500
White	XS - XXL	5,38	4,78	4,50
Coloured	XS - XXL	5,98	5,38	5,10



BCTU002 | TU002 **T-Shirt Exact 150**

100% Baumwolle (Sport Grey: 85% Baumwolle / 15% Viskose, Ash: 99% Baumwolle / 1% Viskose)
XS, S, M, L, XL, XXL, 3XL, 4XL
145 g/m²

B&C

XS, S, M, L, XL, XXL, 3XL, 4XL

ASH (HEATHER)	BLACK	BOTTLE GREEN	GOLD	NAVY
RED	ROYAL BLUE	SPORT GREY (HEATHER)	WHITE	ORANGE

S, M, L, XL, XXL

APRICOT	ATOLL	AZURE	BEAR BROWN	BURGUNDY
DENIM	DIVA BLUE	FUCHSIA	KELLY GREEN	KHAKI
MINT	NATURAL	PISTACHIO	PIXEL CORAL	PURPLE
SAND	SKY BLUE	TURQUOISE	USED BLACK	USED RASPBERRY
USED YELLOW	YELLOW	DEEP RED	LIGHT NAVY	REAL TURQUOISE

USED WASABI

XS, S, M, L, XL, XXL
DARK GREY (SOLID)

Nackenband | Exact-Kragen, doppelt gelegt | Rundhalsausschnitt in 1x1 Ripp-Strick mit Elasthan | Bund unten und Ärmelbund mit doppelter Steppnaht | Rundstrickware

Farbe	Größen	1	ab 100	ab 1000
White & Natural	XS - XXL	3,70	2,90	2,70
White	3XL - 4XL	4,60	3,70	3,38
Coloured	XS - XXL	4,58	3,74	3,50
Coloured	3XL - 4XL	5,70	4,70	4,38



BCTU01T | TU01T **T-Shirt #E150**

100% Baumwolle (Sport Grey: 85% Baumwolle / 15% Viskose, Ash: 99% Baumwolle / 1% Viskose)
XS, S, M, L, XL, XXL, 3XL, 4XL, 5XL
145 g/m²

B&C

XS, S, M, L, XL, XXL, 3XL, 4XL, 5XL

BLACK	RED	ROYAL BLUE
SPORT GREY (HEATHER)	URBAN NAVY	WHITE

XS, S, M, L, XL, XXL, 3XL

APRICOT	ASH (HEATHER)	ATOLL	USED BLACK	FUCHSIA	ORCHID GREEN	ORANGE	FIRE RED	ELECTRIC BLUE
AZURE	BEAR BROWN	BOTTLE GREEN	SAND	LIGHT NAVY	REAL TURQUOISE	RADIANT PURPLE	KELLY GREEN	GOLD
BURGUNDY	COBALT BLUE	DARK GREY (SOLID)	TURQUOISE	NATURAL	SOLAR YELLOW	SKY BLUE	MILLENNIAL PINK	MILLENNIAL KHAKI
DEEP RED	DENIM	DIVA BLUE	URBAN PURPLE	PISTACHIO	URBAN KHAKI	URBAN BLACK		

BCTW02T | TW02T **T-Shirt #E150 / Women**

100% Baumwolle (Sport Grey: 85% Baumwolle / 15% Viskose, Ash: 99% Baumwolle / 1% Viskose)
XS, S, M, L, XL, XXL, 3XL
145 g/m²

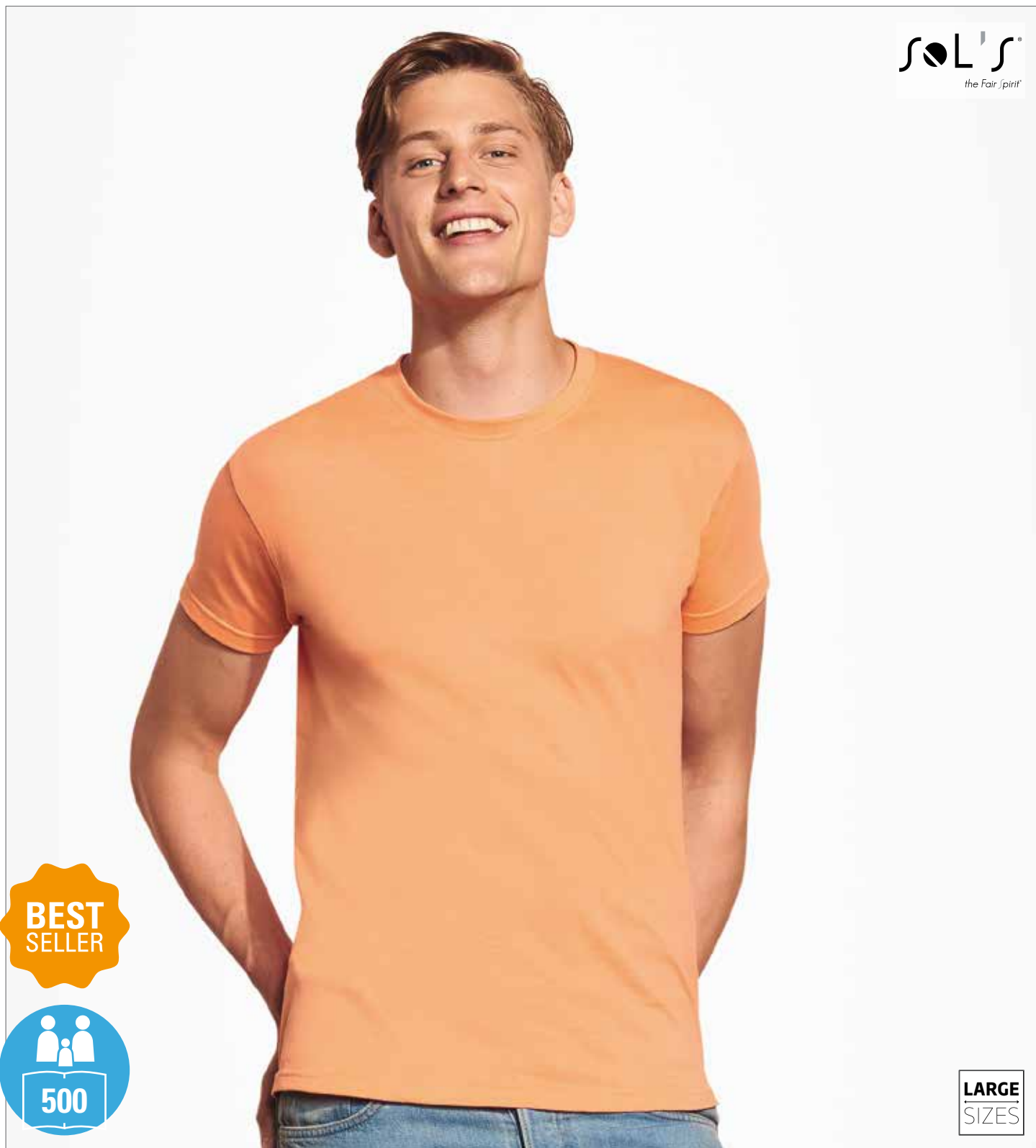
B&C

Kurzärmeliges, ausgestelltes T-Shirt in unveränderter 150-Gramm-Qualität – seit 20 Jahren bei B&C | Zeitgemäße Passform | Schlauchförmiger Schnitt | Schmalere Kragen aus Rippstrick | Kragenband im Nacken | Satin-Label | 100 % ringgesponnene Baumwolle | Single Jersey | Einlaufvorbehandelt | Oeko-Tex100 | Strapazierfähiger Stoff | Weiche und ebenmäßige Oberfläche

Farbe	Größen	1	ab 100	ab 1000
White	XS - XXL	3,70	2,90	2,70
White	3XL - 5XL	4,60	3,70	3,38
Coloured	XS - XXL	4,58	3,74	3,50
Coloured	3XL - 5XL	5,70	4,70	4,38

Kurzärmeliges Damen-T-Shirt in unveränderter 150-Gramm-Qualität – seit 20 Jahren bei B&C | Zeitgemäße Passform | Seitennähte | Schmalere Kragen aus Rippstrick | Bequeme Länge | Satin-Label | 100 % ringgesponnene Baumwolle | Single Jersey | Einlaufvorbehandelt | Oeko-Tex100 | Strapazierfähiger Stoff | Weiche und ebenmäßige Oberfläche

Farbe	Größen	1	ab 100	ab 1000
White	XS - XXL	3,70	2,90	2,70
White	3XL	4,60	3,70	3,38
Coloured	XS - XXL	4,58	3,74	3,50
Coloured	3XL	5,70	4,70	4,38



L150 | 11380 **Regent T-Shirt 150**

100% Baumwolle (Grey Melange: 85% Baumwolle / 15% Viskose; Ash: 98% Baumwolle / 2% Viskose)

XS, S, M, L, XL, XXL, 3XL

150 g/m²

SOL'S

XS, S, M, L, XL, XXL, 3XL

APPLE GREEN	AQUA	ASH (HEATHER)	BOTTLE GREEN	GREY MELANGE	KELLY GREEN	MOUSE GREY (SOLID)	NAVY
DEEP BLACK	DENIM	FRENCH NAVY	GOLD	ORANGE	RED	ROYAL BLUE	WHITE
XS, S, M, L, XL, XXL							
APRICOT	ARMY	ATOLL BLUE	BURGUNDY	LIGHT GREY (SOLID)	LIGHT PURPLE	MEDIUM PINK	NATURAL
CHOCOLATE	DARK PURPLE	DUCK BLUE	EARTH	NEW LIME	ORCHID PINK	PALE PINK	PALE YELLOW
EMERALD	FUCHSIA	KHAKI	LEMON	SAGE GREEN	SAND	SKY BLUE	TANGO RED
ZINC (SOLID)							

Verstärkendes Nackenband | Vorgewaschene, halbgekämmte Baumwolle | Doppelt geripptes Kragenbündchen (2 cm) mit Elasthan | Schlauchware | Doppelnaht an Kragen, Ärmeln und Bund

Farbe	Größen	1	ab 100	ab 1000
White	XS - XXL	3,12	2,64	2,54
White	3XL	3,74	3,16	3,04
Coloured	XS - XXL	3,84	3,26	3,12
Coloured	3XL	4,66	3,94	3,78



LARGE
SIZES

L01825 | 01825 **Regent Women T-Shirt**

100% Baumwolle (Grey Melange: 85% Baumwolle / 15% Viskose)

S, M, L, XL, XXL

150 g/m²

SOL'S

APPLE GREEN	APRICOT	AQUA	ASH (HEATHER)	GREY MELANGE	KELLY GREEN	LEMON	MOUSE GREY (SOLID)
ATOLL BLUE	BOTTLE GREEN	BURGUNDY	CORAL	NAVY	ORANGE	ORCHID PINK	RED
DARK GREY (SOLID)	DARK PURPLE	DEEP BLACK	DENIM	ROYAL BLUE	SKY BLUE	WHITE	GOLD
DUCK BLUE	FRENCH NAVY	FUCHSIA					

Kurzarm | Fitted cut | Seitennähte | Nackenband | Halbgekämmte, ringgesponnene Baumwolle

Farbe	Größen	1	ab 50	ab 500
White	S - XXL	3,12	2,64	2,54
Coloured	S - XXL	3,84	3,26	3,12



L225 | 11386 **Ladies T-Shirt Miss**

100% Baumwolle (Grey Melange: 85% Baumwolle / 15% Viskose)
S, M, L, XL, XXL
 150 g/m²

APPLE GREEN	AQUA	ATOLL BLUE	CHOCOLATE
CORAL	DARK GREY (SOLID)	DARK PURPLE	DEEP BLACK
DUCK BLUE	FUCHSIA	GOLD	GREY MELANGE
HONEY	KELLY GREEN	KHAKI	LEMON
LIME	NAVY	ORANGE	ORCHID PINK
RED	ROYAL BLUE	SKY BLUE	WHITE

Taillierter Schnitt | Seitennähte | Nackenband | Feiner Halsausschnitt | Jersey-Kragen | Halbgekämmte Baumwolle

Farbe	Größen	1	ab 50	ab 500
White	S - XXL	2,96	2,50	2,40
Coloured	S - XXL	3,78	3,20	3,06



BCTM010 | TM010 **T-Shirt Men-Only**

100% Baumwolle (Sport Grey: 85% Baumwolle / 15% Viskose)
S, M, L, XL, XXL
 145 g/m²

ATOLL	BLACK	NAVY	REAL GREEN
RED	SPORT GREY (HEATHER)	WHITE	

Rundhalsausschnitt in 1x1 Ripp-Strick | Bund unten und Ärmelbund mit doppelter Steppnaht | Seitennähte

Farbe	Größen	1	ab 50	ab 500
White	S - XXL	4,00	3,60	3,38
Coloured	S - XXL	4,60	4,10	3,80



BCTW012 | TW012 **T-Shirt Women-Only**

100% Baumwolle (Sport Grey: 85% Baumwolle / 15% Viskose)
XS, S, M, L, XL, XXL
 145 g/m²

BLACK	BOTTLE GREEN	DEEP RED	NAVY
RED	ROYAL BLUE	SPORT GREY (HEATHER)	WHITE

ATOLL	BEAR BROWN	DIVA BLUE	FUCHSIA
KHAKI	PISTACHIO	PIXEL CORAL	PURPLE
REAL TURQUOISE	TURQUOISE	USED BLACK	USED RASPBERRY
USED YELLOW			

Schmaler Rundhalsausschnitt aus identischem Material | Bund unten und Ärmelbund mit doppelter Steppnaht | Seitennähte

Farbe	Größen	1	ab 50	ab 500
White	XS - XXL	3,70	2,90	2,70
Coloured	XS - XXL	4,58	3,74	3,50



SOL'S

B&C

B&C



JN001 | JN 001 **Round-T Medium**

100% Baumwolle
S, M, L, XL, XXL
150 g/m²

James+Nicholson

ACID YELLOW	AQUA	ASH (HEATHER)	AUBERGINE
BLACK	BROWN	DARK GREEN	DARK GREY (SOLID)
DARK ORANGE	DARK ROYAL	FERN GREEN	GOLD YELLOW
GRAPHITE (SOLID)	GRENADINE	GREY HEATHER	IRISH GREEN
KHAKI	LIGHT BLUE	LIGHT GREY	LIGHT YELLOW
LILAC	LIME GREEN	MINT	NAVY
OLIVE	ORANGE	PACIFIC	PETROL
PINK	PURPLE	RED	ROSE
ROYAL	SKY BLUE	STONE	TOMATO
TURQUOISE	WHITE	WINE	YELLOW

Ringgesponnene Baumwolle | Komfort-T-Shirt aus Single-Jersey | Rundhalsausschnitt mit Elasthan | Nackenband | Keine Seitennähte | Doppelnähte an Schultern, Hals- und Armausschnitt

Farbe	Größen	1	ab 100	ab 1000
White	S - XXL	6,00	5,60	5,50
Coloured	S - XXL	7,10	6,60	6,40



JN901 | JN 901 **Ladies' Basic-T**

100% Baumwolle
S, M, L, XL, XXL, 3XL
150 g/m²

James+Nicholson

ACID YELLOW	AQUA	ASH (HEATHER)	AUBERGINE
BLACK	BROWN	DARK GREEN	DARK GREY (SOLID)
DARK ORANGE	DARK ROYAL	FERN GREEN	GOLD YELLOW
GRAPHITE (SOLID)	GRENADINE	GREY HEATHER	IRISH GREEN
KHAKI	LIGHT BLUE	LIGHT GREY	LIGHT YELLOW
LILAC	LIME GREEN	MINT	NAVY
OLIVE	ORANGE	PACIFIC	PETROL
PINK	PURPLE	RED	ROSE
ROYAL	SKY BLUE	STONE	TOMATO
TURQUOISE	WHITE	WINE	YELLOW

Ringgesponnene Baumwolle | Damen-T-Shirt mit Rundhalsausschnitt | Single-Jersey | Fein-Strick-Bündchen am weiten Ausschnitt | Nackenband | Leicht tailliert mit Seitennaht | Doppelnähte an Schultern, Hals- und Armausschnitt

Farbe	Größen	1	ab 100	ab 1000
White	S - XXL	6,40	5,90	5,80
White	3XL	6,80	6,40	6,20
Coloured	S - XXL	7,30	6,80	6,60
Coloured	3XL	8,00	7,50	7,30



498

N280 | 33S23 **Ace Ladies' T-Shirt**

100% Baumwolle
S, M, L, XL
150 g/m² Slazenger

APPLE GREEN	AQUA	BLACK
CLASSIC ROYAL BLUE	DARK RED	GREY (SOLID)
NAVY	SPORTS GREY (HEATHER)	WHITE

Ringgesponnene, gekämmte Baumwolle | Nackenband | Kragen mit 5% Elasthan Ripp-Strick | Doppelnaht an den Ärmeln und am Abschluss | Leicht tailliertes T-Shirt mit Seitennähten

Farbe	Größen	1	ab 50	ab 500
Coloured	S- XL	8,16	7,28	7,14

N140 | 33S04 **Ace T-Shirt**

100% Baumwolle (Sports Grey: 90% Baumwolle / 10% Viskose; Ash: 98% Baumwolle / 2% Viskose)
S, M, L, XL, XXL, 3XL
150 g/m² Slazenger

APPLE GREEN	AQUA	BLACK
CLASSIC ROYAL BLUE	DARK RED	GREY (SOLID)
NAVY	SPORTS GREY (HEATHER)	WHITE

Ringgesponnene Baumwolle | Doppelnähte an Ärmel und Saum | Schlauchware | Gewebtes Nackenlabel | 5% Elasthan im Kragen | Ripp-Strick-Kragen mit Nackenband

Farbe	Größen	1	ab 50	ab 500
Coloured	S- 3XL	8,16	7,28	7,14



AM2102 | 2102W **Women's Fine Jersey T-Shirt**

100% Baumwolle (Heather Grey: 90% Baumwolle / 10% Polyester, Ash Grey: 99% Baumwolle / 1% Polyester)
S, M, L, XL, XXL
146 g/m² American Apparel

AQUA	ASPHALT	BLACK
FUCHSIA	GRASS	HEATHER GREY
KELLY GREEN	NAVY	NEW SILVER
OLIVE	PINK	PURPLE
RED	ROYAL BLUE	SLATE
SUNSHINE	TURQUOISE	WHITE

Ringgesponnene, gekämmte Baumwolle | Band von Schulter zu Schulter und gesäumter Kragen | Ärmel und unterer Saum mit Doppelnaht | Langes, schmales Etikett aus doppeltem Satin | 100% Baumwolle bei Farbe Weiß | Nicht veredelte Artikel von American Apparel sind nicht für den Weiterverkauf bestimmt

Farbe	Größen	1	ab 72 (XXL ab 36)	ab 720 (XXL ab 360)
White	S- XL	6,76	5,64	5,36
White	XXL	9,66	8,04	7,64
Coloured	S- XL	8,66	7,22	6,86
Coloured	XXL	11,54	9,62	9,14



501

TJ1000 | 1000 **Basic Tee**

100% Baumwolle
S, M, L, XL, XXL, 3XL, 4XL, 5XL
150 g/m² Tee Jays

BLACK	BRIGHT YELLOW	DARK GREY (SOLID)	KIWI
NAVY	ORANGE	RED	ROYAL
TURQUOISE	WHITE		

Gekämmte, ringgesponnene Baumwolle | Doppelnähte | 2-lagiger Kragen mit Elasthan | Vorgeschrumpft | Rundgestrickt (Größen S-XXL) | Nackenband von Schulter zu Schulter

Farbe	Größen	1	ab 50	ab 500
White	S- XXL	5,32	4,64	4,50
White	3XL- 5XL	7,10	6,22	6,04
Coloured	S- XXL	6,12	5,32	5,16
Coloured	3XL- 5XL	7,90	6,90	6,70



501

TJ1050 | 1050 **Ladies Basic Tee**


100% Baumwolle
S, M, L, XL, XXL
150 g/m² Tee Jays

BLACK	BRIGHT YELLOW	DARK GREY (SOLID)	WHITE
KIWI	NAVY	ORANGE	TURQUOISE
RED	ROYAL		

Gekämmte, ringgesponnene Baumwolle | 2-lagiger Kragen mit Lycra | Doppelnähte | Nackenband von Schulter zu Schulter | Modischer Schnitt | Vorgeschrumpft

Farbe	Größen	1	ab 50	ab 500
White	S- XXL	5,32	4,64	4,50
Coloured	S- XXL	6,12	5,32	5,16

American Apparel®



NEW

AM2001 | 2001W Unisex Fine Jersey T-Shirt

100% Baumwolle (Heather Grey: 90% Baumwolle / 10 % Polyester, Ash Grey: 99% Baumwolle / 1% Polyester)

XS, S, M, L, XL, XXL, 3XL

146 g/m²

American Apparel

ASH GREY	ASPHALT	BABY BLUE	LIME	MINT	NAVY	SLATE	ROYAL BLUE	RED
BLACK	CRANBERRY	EGGPLANT	NEW SILVER	OLIVE	ORANGE	TURQUOISE	TRUFFLE	SUNSHINE
FOREST	GOLD	HEATHER GREY	KELLY GREEN	LIEUTENANT	LIGHT BLUE	WHITE		

Ringgesponnene, gekämmte Baumwolle | Band von Schulter zu Schulter und gesäumter Kragen | Ärmel und unterer Saum mit Doppelnaht | Langes, schmales Etikett aus doppeltem Satin | 100% Baumwolle bei Farbe Weiß | Nicht veredelte Artikel von American Apparel sind nicht für den Weiterverkauf bestimmt

Farbe	Größen	1	ab 72 (XXL ab 36)	ab 720 (XXL ab 360)
White	XS - XL	6,76	5,64	5,36
White	XXL - 3XL	10,42	8,68	8,26
Coloured	XS - XL	8,66	7,22	6,86
Coloured	XXL - 3XL	12,82	10,68	10,16



S2020 | ST2020 **Classic-T Organic**

100% Baumwolle
S, M, L, XL, XXL
 145 g/m²

Stedman®

BLACK OPAL | **BRIGHT ROYAL** | **NAVY BLUE** | **REAL GREY** | **SCARLET RED** | **WHITE**

100% OCS zertifizierte Ringspinn-Bio-Baumwolle | Single Jersey | Schulter-Nackenband | Schlauchware | Größen- und Pflegeetikett im Nacken | Textilien frei von Schadstoffen nach OEKO-TEX Standard 100 | Ethisch verantwortungsvoll produziert gemäß WRAP-Richtlinien

Farbe	Größen	1	ab 48	ab 480
White	S - XXL	4,58	3,98	3,72
Coloured	S - XXL	5,20	4,50	4,18

JHK
T-SHIRT



JHK150 | TSRA150 **Regular T-Shirt**

100% Baumwolle (Grey Melange: 85% Baumwolle / 15% Viskose, Ash: 98% Baumwolle / 2% Viskose, Heather Colours: 65% Polyester / 35% Baumwolle, Denim Heather: 60% Polyester / 40% Baumwolle)

XS, S, M, L, XL, XXL, 3XL, 4XL, 5XL

White 155 g/m², Colored 160 g/m²

JHK

XS, S, M, L, XL, XXL, 3XL, 4XL, 5XL

BLACK **GREY MELANGE** **NAVY** **RED** **ROYAL BLUE**

WHITE

XS, S, M, L, XL, XXL

ASH **AZURE** **BOTTLE GREEN** **BOTTLE GREEN HEATHER** **BURGUNDY**

DENIM **DENIM HEATHER** **FUCHSIA** **GRAPHITE** **KELLY GREEN**

PISTACHIO **PURPLE** **SKY** **TURQUOISE** **TURQUOISE HEATHER**

BURGUNDY HEATHER **CAMOUFLAGE** **CHARCOAL HEATHER** **CHOCOLATE**

KHAKI **LAVENDER HEATHER** **LIME** **MUSTARD HEATHER**

ZINC

XS, S, M, L, XL, XXL, 3XL

GOLD **ORANGE**

Vorgeschrumpfte Baumwolle | Schlauchware ohne Seitennähte | Doppelnähte an Kragen, Bund und Ärmeln | Nackentape von Schulter zu Schulter | Lycra im Bündchen | Unisex

Farbe	Größen	1	ab 100	ab 1000
White	XS - XL	3,20	2,78	2,60
White	XXL	3,48	3,02	2,82
White	3XL	3,66	3,18	2,98
White	4XL	4,80	4,16	3,90
White	5XL	5,10	4,42	4,16
Coloured	XS - XL	3,88	3,36	3,16
Coloured	XXL	4,12	3,58	3,36
Coloured	3XL	4,34	3,76	3,52
Coloured	4XL	5,44	4,72	4,42
Coloured	5XL	5,78	5,02	4,70
Heather Colours	XS - XL	4,62	4,00	3,76
Heather Colours	XXL	4,96	4,30	4,02
Camouflage	XS - XL	7,70	6,66	6,26
Camouflage	XXL	7,90	6,86	6,42

JHK
T-SHIRT



JHK152 | TSRLCMF **Regular Lady Comfort T-Shirt**

100% Baumwolle (Grey Melange: 85% Baumwolle / 15% Viskose, Heather Colours: 65% Polyester / 35% Baumwolle, Denim Heather: 60% Polyester / 40% Baumwolle)

S, M, L, XL, XXL

145 g/m²

JHK

AZALEA **AZURE** **BLACK** **BOTTLE GREEN HEATHER** **BURGUNDY**

DENIM HEATHER **FUCHSIA** **FUCHSIA FLUOR** **GOLD** **GREY MELANGE**

MUSTARD HEATHER **NAVY** **ORANGE** **PINK** **PURPLE**

BURGUNDY HEATHER **CARDINAL** **CHARCOAL HEATHER** **CHOCOLATE** **SKY**

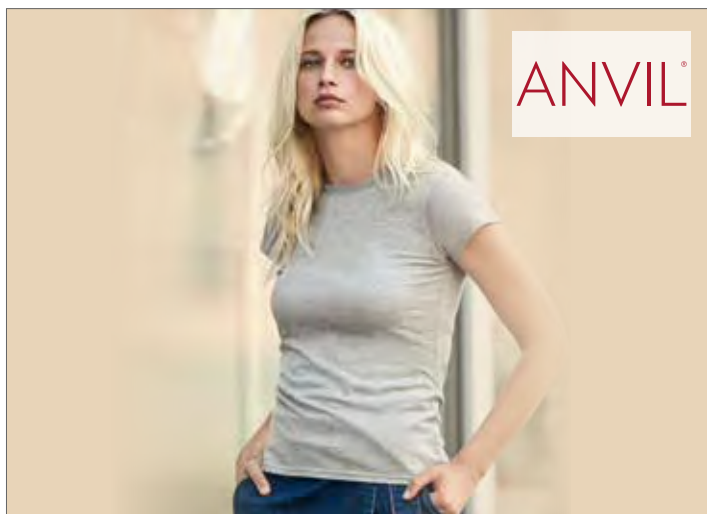
KELLY GREEN **LAVENDER HEATHER** **LIME** **MINT GREEN** **TURQUOISE HEATHER**

RASPBERRY **RED** **ROYAL BLUE** **TURQUOISE** **WHITE**

Single-Jersey | Körperangepasst

Farbe	Größen	1	ab 100	ab 1000
White	S - XXL	3,20	2,78	2,60
Coloured	S - XXL	3,44	2,98	2,80
Heather Colours	S - XXL	3,88	3,36	3,16

BASIC T-SHIRTS (RUNDHALS-LIGHTWEIGHT)



A379N | 379N Women's Fashion Basic Fitted Tee

100% Baumwolle (Heather Grey: 90% Baumwolle / 10% Polyester; Heather Green, Heather Purple: 60% Polyester / 40% Baumwolle)

S, M, L, XL, XXL

150 g/m²

Anvil

BLACK	CARIBBEAN BLUE	CHARITY PINK	HEATHER GREY
HEATHER PURPLE	HOT PINK	NAVY	RED
ROYAL BLUE	WHITE		

Ringgesponnene, gekämmte Baumwolle | Körperbetont geschnitten mit Seitennähten | Nackenband | Baby-Ripp-Kragen

Farbe	Größen	1	ab 72 (XXL ab 36)	ab 720 (XXL ab 360)
White	S - XL	3,86	3,30	3,12
White	XXL	3,86	3,30	3,12
Coloured	S - XL	4,80	4,06	3,84
Coloured	XXL	4,80	4,06	3,84



A880 | 880 Women's Lightweight Tee

100% Baumwolle (Heather Grey: 90% Baumwolle / 10% Polyester; Heather Blue, Heather Dark Grey: 60% Polyester / 40% Baumwolle; Heather Graphite: 50% Baumwolle / 50% Polyester; Heather Navy: 65% Polyester / 35% Baumwolle)

S, M, L, XL, XXL

150 g/m²

Anvil

BLACK	CARIBBEAN BLUE	CORAL	DUSTY ROSE
GREEN APPLE	HEATHER BLUE	HEATHER DARK GREY	HEATHER GRAPHITE
HEATHER GREY	HEATHER NAVY	NAVY	NEON PINK
POOL BLUE	RED	TEAL ICE	TERRACOTTA
VIOLET	WHITE		

Ringgesponnene, gekämmte Baumwolle | Schulter-zu-Schulter Nackenband | Vorgeschrumpft | Doppelnähte an Ärmeln und Saum | Gesäumter Kragen | Heraustrennbares Etikett | Leicht taillierter Schnitt mit Seitennähten

Farbe	Größen	1	ab 72 (XXL ab 36)	ab 720 (XXL ab 360)
White	S - XL	4,84	4,10	3,88
White	XXL	4,84	4,10	3,88
Coloured	S - XL	5,74	4,86	4,60
Coloured	XXL	5,74	4,86	4,60



P68 | M68 Men's Superstar T

100% Baumwolle (Heather Grey Melange: 90% Baumwolle / 10% Viskose, Charcoal Grey Melange: 60% Baumwolle / 40% Polyester)

S, M, L, XL, XXL

150 g/m²

Mantis

BLACK	COLLEGE GREEN	DARK NAVY
WARM RED	HEATHER GREY MELANGE	PURE WHITE
SWISS NAVY	WASHED WHITE	
S, M, L, XL		
CHARCOAL GREY MELANGE	COBALT BLUE	FOREST GREEN
SURF BLUE		

Ringgesponnene, gekämmte Baumwolle | Ziernaht an Ärmeln und Saum | Abreißbares Größenetikett | Schmale Einfassung am Kragen | Verstärkendes Nackenband | Superweicher „Pfirsichhaut“-Jersey | Forest Green, Dark Navy & Surf Blue: 100% Biobaumwolle | Öko-Tex® Standard 100 zertifiziert

Farbe	Größen	1	ab 50	ab 500
Coloured	S - XXL	10,90	9,10	8,42



P69 | M69 Women's Superstar T

100% Baumwolle (Heather Grey Melange: 90% Baumwolle / 10% Viskose)

S, M, L, XL

150 g/m²

Mantis

BLACK	HEATHER GREY MELANGE	PURE WHITE
WASHED WHITE	SWISS NAVY	

Ringgesponnene, gekämmte Baumwolle | Ziernaht an Ärmeln und Saum | Abreißbares Größenetikett | Schmale Einfassung am Kragen | Verstärkendes Nackenband | Superweicher „Pfirsichhaut“-Jersey | Öko-Tex® Standard 100 zertifiziert

Farbe	Größen	1	ab 50	ab 500
Coloured	S - XL	10,70	8,90	8,24



JHK601 | CURVS150 Curves T-Shirt Lady

100% Baumwolle

S (44), M (46), L (48), XL (50/52)


150 g/m²

JHK

BLACK	FUCHSIA	GREY MELANGE
ROYAL BLUE	LIME	NAVY
RED	TURQUOISE	WHITE

Körpernahe Passform | Rundhals | 1x1 Ripp-Kragen | Single-Jersey | Doppelte Nähte an den Bündchen und am Saum

Farbe	Größen	1	ab 100	ab 1000
White	S - XL	4,56	3,94	3,70
Coloured	S - XL	5,26	4,56	4,28



ANVIL

**BEST
SELLER**



A980 | 980 Lightweight Tee

100% Baumwolle (Heather Grey: 90% Baumwolle / 10% Polyester; Heather Blue, Heather Dark Grey, Heather Green, Heather Purple, Neon Blue, Neon Green, Neon Orange, Neon Pink, Neon Yellow: 65% Polyester / 35% Baumwolle; Heather Graphite: 50% Baumwolle / 50% Polyester; Heather Navy: 65% Polyester / 35% Baumwolle)

S, M, L, XL, XXL

150 g/m²

Anvil

BLACK	CARIBBEAN BLUE	CHARCOAL (SOLID)	CHOCOLATE	KELLY GREEN	LIGHT BLUE	NAVY	NEON BLUE
CITY GREEN	CORAL	DUSTY ROSE	GREEN APPLE	NEON GREEN	NEON ORANGE	NEON PINK	NEON YELLOW
HEATHER BLUE	HEATHER DARK GREY	HEATHER GRAPHITE	HEATHER GREEN	ORANGE	POOL BLUE	PURPLE	RED
HEATHER GREY	HEATHER NAVY	HEATHER PURPLE	INDEPENDENCE RED	ROYAL BLUE	SMOKE (SOLID)	SPRING YELLOW	TEAL ICE
TERRACOTTA	VIOLET	WHITE					

Ringgesponnene, gekämmte Baumwolle | Durchgehendes Schulterband | Vorgeschrumpft | Doppelnähte an Ärmeln und Saum | Schmales 1x1 Ripp-Halsbündchen | Heraustrennbares Etikett

Farbe	Größen	1	ab 72 (XXL ab 36)	ab 720 (XXL ab 360)
White	S - XL	3,86	3,30	3,12
White	XXL	3,86	3,30	3,12
Coloured	S - XL	4,80	4,06	3,84
Coloured	XXL	4,80	4,06	3,84



GILDAN®

NEW COLOUR

GILDAN Softstyle

G64550L | 64550L **Softstyle® Ladies' Deep Scoop T-Shirt**

100% Baumwolle (Heather Farben: 65% Polyester / 35% Baumwolle; Graphite Heather: 50% Baumwolle / 50% Polyester)

S, M, L, XL, XXL

153 g/m²

Gildan

BLACK	AZALEA	DARK HEATHER	GRAPHITE HEATHER
HEATHER AUBERGINE	HEATHER IRISH GREEN	HEATHER NAVY	HEATHER PURPLE
HEATHER RADIANT ORCHID	HEATHER ROYAL	MAROON	NAVY
RED	ROYAL	SPORT GREY (HEATHER)	WHITE

Ringgesponnene Baumwolle | Flügelärmel | Pflegeetikett | Doppelnaht an Ärmeln und Saum | Antaillierte Passform | Seitennaht | Nacken- und Schulterbänder | Deep Scoop Neck

Farbe	Größen	1	ab 72 (XXL ab 36)	ab 720 (XXL ab 360)
White	S - XL	4,32	3,40	3,20
White	XXL	4,32	3,40	3,20
Sport Grey (Heather)	S - XL	4,98	4,02	3,78
Sport Grey (Heather)	XXL	4,98	4,02	3,78
Coloured	S - XL	5,44	4,38	4,10
Coloured	XXL	5,44	4,38	4,10



Stedman® collection

S2010 | ST2010 **Classic-T Fitted**

100% Baumwolle (Grey Heather: 85% Baumwolle / 15% Viskose)

S, M, L, XL, XXL

155 g/m²

Stedman®

BLACK OPAL	BRIGHT ROYAL	DEEP BERRY	GREY HEATHER
KIWI GREEN	NAVY BLUE	SCARLET RED	WHITE

Schulter-Nackenband | Schlauchware | Waschbar bis 40 °C | Body Fit | Textilien frei von Schadstoffen nach Oeko-Tex® Standard 100 | Ethisch verantwortungsvoll produziert gemäß WRAP-Richtlinien

Farbe	Größen	1	ab 96	ab 960
White	S - XXL	3,16	2,74	2,54
Coloured	S - XXL	3,90	3,38	3,14



Stedman® collection

S9000 | ST9000 **Ben Crew Neck**

100% Baumwolle (Grey Heather: 85% Baumwolle / 15% Viskose)

S, M, L, XL, XXL

160 g/m²

Stedman®

BLACK OPAL	CREAM WHITE	CRIMSON RED	DAISY YELLOW
DEEP LILAC	GREEN FLASH	GREY HEATHER	HAWAII BLUE
KING BLUE	MARINA BLUE	MILITARY GREEN	PUMPKIN
SLATE GREY (SOLID)	WHITE		

Ringspinn-Baumwolle | Single-Jersey | Eingefasster Ripp-Kragen | Kleines Größenetikett im Nacken | Pflegeetikett in der Seitennaht | Seitennähte | Waschbar bis 40 °C | Regular Fit | Textilien frei von Schadstoffen nach Oeko-Tex® Standard 100 | Ethisch verantwortungsvoll produziert gemäß WRAP-Richtlinien

Farbe	Größen	1	ab 24	ab 240
White	S - XXL	5,88	5,14	4,80
Coloured	S - XXL	6,58	5,76	5,38



**BEST
SELLER**

503

**NEW
COLOUR**

S140 | ST2000 Classic-T

100% Baumwolle (Grey Heather: 85% Baumwolle / 15% Viskose)
S, M, L, XL, XXL, 3XL
155 g/m²

Stedman®

S, M, L, XL, XXL, 3XL

ASH (HEATHER)	BLACK OPAL	BLUE MIDNIGHT	BRIGHT ROYAL
GREY HEATHER	NAVY BLUE	SCARLET RED	WHITE
S, M, L, XL, XXL			
BOTTLE GREEN	BRIGHT LIME	BRILLIANT ORANGE	BURGUNDY RED
DEEP BERRY	HUNTERS GREEN	KELLY GREEN	KIWI GREEN
LIGHT BLUE	OCEAN BLUE	ORANGE	REAL GREY
SOFT GREY	YELLOW		

Klassischer Bestseller | Ringspinn-Baumwolle | Schulter-Nackenband | Schlauchware | Waschbar bis 40 °C | Casual Fit | Textilien frei von Schadstoffen nach Oeko-Tex® Standard 100 | Ethisch verantwortungsvoll produziert gemäß WRAP-Richtlinien

Farbe	Größen	1	ab 96 (3XL ab 48)	ab 960 (3XL ab 480)
White	S - XXL	3,16	2,74	2,54
White	3XL	3,48	3,02	2,80
Coloured	S - XXL	3,90	3,38	3,14
Coloured	3XL	4,28	3,70	3,44

S141 | ST2600 Classic-T for women

100% Baumwolle (Grey Heather: 85% Baumwolle / 15% Viskose)
S, M, L, XL, XXL
155 g/m²

Stedman®

S, M, L, XL, XXL

BLACK OPAL	NAVY BLUE	SCARLET RED	WHITE
S, M, L, XL			
BRIGHT LIME	BRIGHT ROYAL	BRILLIANT ORANGE	BURGUNDY RED
DEEP BERRY	GREY HEATHER	HUNTERS GREEN	KELLY GREEN
KIWI GREEN	LIGHT BLUE	OCEAN BLUE	ORANGE
REAL GREY	SOFT GREY	SWEET PINK	YELLOW

Ringspinn-Baumwolle | Nackenband | Seitennähte | Waschbar bis 40 °C | Regular Fit | Textilien frei von Schadstoffen nach Oeko-Tex® Standard 100 | Ethisch verantwortungsvoll produziert gemäß WRAP-Richtlinien

Farbe	Größen	1	ab 96	ab 960
White	S - XXL	3,16	2,74	2,54
Coloured	S - XXL	3,90	3,38	3,14



BEST SELLER

505

NEW COLOUR

F140 | 61-036-0 **Valueweight T**

100% Baumwolle (Heather Grey: 97% Baumwolle / 3% Polyester, Ash: 99% Baumwolle / 1% Polyester), (Vintage Heather Navy, Retro Heather Royal, Retro Heather Green, Vintage Heather Red, Dark Heather Grey: 50% Baumwolle / 50% Polyester)

S, M, L, XL, XXL, 3XL, 4XL, 5XL

White 160 g/m², Coloured 165 g/m²

Fruit of the Loom

S, M, L, XL, XXL, 3XL, 4XL, 5XL

BLACK	HEATHER GREY	NAVY	WHITE
-------	--------------	------	-------

S, M, L, XL, XXL, 3XL

ASH (HEATHER)	AZURE BLUE	BOTTLE GREEN	BRICK RED	BURGUNDY	CHOCOLATE	CLASSIC OLIVE	DARK GREY HEATHER	DEEP NAVY
FUCHSIA	KELLY GREEN	KHAKI	LIGHT GRAPHITE (SOLID)	LIGHT PINK	LIME	NATURAL	ORANGE	PURPLE
RED	RETRO HEATHER GREEN	RETRO HEATHER ROYAL	ROYAL BLUE	SKY BLUE	SUNFLOWER	VINTAGE HEATHER NAVY	VINTAGE HEATHER RED	YELLOW

Rundhalsausschnitt mit Baumwolle/Lycra® Ripp | Höhere Maschendichte für verbesserte Bedruckbarkeit | Gleichfarbiges Nackenband | ValueweightTs

Farbe	Größen	1	ab 72 (3XL ab 36)	ab 720 (3XL ab 360)
White & Natural	S - XXL	3,58	3,20	2,94
White	3XL - 5XL	5,00	4,46	4,10
Coloured	S - XXL	4,20	3,76	3,46
Coloured	3XL - 5XL	5,96	5,32	4,90



F288N | 61-372-0 **Valueweight T Lady-Fit**

100% Baumwolle (Heather Grey: 97% Baumwolle / 3% Polyester), (Vintage Heather Navy, Retro Heather Royal, Retro Heather Green, Vintage Heather Red, Dark Heather Grey: 50% Baumwolle / 50% Polyester)

XS, S, M, L, XL, XXL

White 160 g/m², Coloured 165 g/m²

Fruit of the Loom

AZURE BLUE	BLACK	BOTTLE GREEN	BURGUNDY
DARK GREY HEATHER	DEEP NAVY	FUCHSIA	HEATHER GREY
KELLY GREEN	LIGHT GRAPHITE (SOLID)	LIGHT PINK	LIME
NAVY	ORANGE	PURPLE	RED
RETRO HEATHER GREEN	RETRO HEATHER ROYAL	ROYAL BLUE	SKY BLUE
SUNFLOWER	VINTAGE HEATHER NAVY	VINTAGE HEATHER RED	WHITE
YELLOW			

Rundhalsausschnitt mit Baumwolle/Lycra® Ripp | Gleichfarbiges Nackenband | Feminine Passform mit Seitennähten | Höhere Maschendichte für verbesserte Bedruckbarkeit | ValueweightTs

Farbe	Größen	1	ab 72	ab 720
White	XS - XXL	3,48	3,12	2,88
Coloured	XS - XXL	4,20	3,76	3,46



F213 | 61-200-0 **Fitted Valueweight T**

100% Baumwolle, (Dark Heather Grey: 50% Baumwolle / 50% Polyester)

S, M, L, XL, XXL, 3XL


White 160 g/m², Coloured 165 g/m²

Fruit of the Loom

BLACK	CLASSIC OLIVE	DARK GREY HEATHER	DEEP NAVY
HEATHER GREY	KELLY GREEN	LIGHT GRAPHITE (SOLID)	ORANGE
RED	ROYAL BLUE	WHITE	

Modisches Shirt mit schmaler Passform | Rundhalsausschnitt mit Baumwolle/Lycra® Ripp | Höhere Maschendichte für verbesserte Bedruckbarkeit | Gleichfarbiges Nackenband

Farbe	Größen	1	ab 72 (3XL ab 36)	ab 720 (3XL ab 360)
White	S - XXL	3,64	3,26	3,00
White	3XL	5,00	4,46	4,10
Coloured	S - XXL	4,38	3,92	3,62
Coloured	3XL	6,00	5,34	4,92



F150 | 61-412-0 **Men's Sofspun® T**

100% Baumwolle

S, M, L, XL, XXL, 3XL, 4XL, 5XL

White 160 g/m², Coloured 165 g/m²

Fruit of the Loom

BLACK	HEATHER GREY	NAVY	WHITE
AZURE BLUE	BURGUNDY	DEEP NAVY	FUCHSIA
KELLY GREEN	LIGHT GRAPHITE (SOLID)	LIME	ORANGE
RED	ROYAL BLUE	SUNFLOWER	YELLOW
ZINC (SOLID)			

Sofspun®-Material mit weichem Griff | Moderner Schnitt | Rundhals-Ausschnitt mit Baumwoll/Lycra® Ripp | Gleichfarbiges Nackenband

Farbe	Größen	1	ab 72 (3XL ab 36)	ab 720 (3XL ab 360)
White	S - XXL	3,80	3,40	3,14
White	3XL - 5XL	5,62	5,00	4,60
Coloured	S - XXL	4,64	4,16	3,84
Coloured	3XL - 5XL	6,88	6,12	5,64

F151 | 61-414-0 **Sofspun® T Lady-Fit**

100% Baumwolle (Heather Grey: 97% Baumwolle / 3% Polyester)

XS, S, M, L, XL, XXL

White 160 g/m², Coloured 165 g/m²

Fruit of the Loom

AZURE BLUE	BLACK	BURGUNDY
DEEP NAVY	FUCHSIA	HEATHER GREY
KELLY GREEN	LIGHT GRAPHITE (SOLID)	LIME
NAVY	ORANGE	RED
ROYAL BLUE	SUNFLOWER	WHITE
YELLOW	ZINC (SOLID)	

Sofspun®-Material mit weichem Griff | Moderner Schnitt mit geformten Seitennähten | Rundhals-Ausschnitt mit Baumwoll/Lycra® Ripp | Gleichfarbiges Nackenband

Farbe	Größen	1	ab 72	ab 720
White	XS - XXL	3,80	3,40	3,14
Coloured	XS - XXL	4,64	4,16	3,84

BASIC T-SHIRTS (RUNDHALS-MIDWEIGHT)



JN911 | JN911 **Men's Slim Fit-T**

100% Baumwolle
S, M, L, XL, XXL
160 g/m²

James+Nicholson

BLACK	CARIBBEAN BLUE	COBALT	DARK ORANGE
FROG	GRAPHITE (SOLID)	GREY HEATHER	LIGHT BERRY
NAVY	RED	ROYAL	YELLOW
WHITE	AUBERGINE		

Figurbetontes Rundhals-T-Shirt | Einlaufvorbehandelter Single-Jersey | Körpernaher Schnitt mit Seitennähten | Halsbündchen aus 1x1 Feinripp | Nackenband

Farbe	Größen	1	ab 100	ab 1000
White	S - XXL	9,10	8,50	8,30
Coloured	S - XXL	10,30	9,60	9,40



JN971 | JN971 **Ladies' Slim Fit-T**

100% Baumwolle
S, M, L, XL, XXL
160 g/m²

James+Nicholson

BLACK	CARIBBEAN BLUE	COBALT	DARK ORANGE
FROG	GRAPHITE (SOLID)	GREY HEATHER	LIGHT BERRY
NAVY	RED	ROYAL	YELLOW
WHITE			

Taillierter Schnitt | Figurbetontes Rundhals-T-Shirt | Einlaufvorbehandelter Single-Jersey | Gekämmte Baumwolle | Körpernaher Schnitt mit Seitennähten | Halsbündchen aus 1x1 Feinripp | Nackenband

Farbe	Größen	1	ab 100	ab 1000
White	S - XXL	9,10	8,50	8,30
Coloured	S - XXL	10,30	9,60	9,40



NH140 | K1 **T-Shirt K1**


100% Baumwolle
S, M, L, XL, XXL
165 g/m²

Nath

BLACK	BURGUNDY	DARK GREY	DEEP NAVY
GREEN	GREY MELANGE	INDIGO BLUE	ORANGE
PISTACHIO	RED	ROYAL	SKY
TURQUOISE	WHITE	YELLOW	

Halbgekämmte Baumwolle | Schmäler Ripp-Kragen | Rundhalsausschnitt mit gleichfarbigem Nackenband | Seitennähte | Medium Fit

Farbe	Größen	1	ab 100	ab 1000
White	S - XXL	4,46	4,14	3,62
Coloured	S - XXL	5,08	4,72	4,12



NH141 | K22 WOMAN **Damen T-Shirt**

100% Baumwolle
S, M, L, XL, XXL
165 g/m²

Nath

BLACK	BUBBLEGUM	DEEP NAVY	GREEN
PINK	RED	ROYAL	TURQUOISE
WHITE	YELLOW		

Halbgekämmte Baumwolle | Schmäler Ripp-Kragen | Rundhalsausschnitt mit gleichfarbigem Nackenband | Seitennähte | Körperbetonter Schnitt

Farbe	Größen	1	ab 100	ab 1000
White	S - XXL	4,62	4,28	3,76
Coloured	S - XXL	5,26	4,88	4,28



BEST SELLER



GILDAN Heavy Cotton™

G5000 | 5000 **Heavy Cotton™ T-Shirt**

100% Baumwolle (Ash Grey: 99% Baumwolle / 1% Polyester; Antique Cherry Red, Antique Irish Green, Antique Jade Dome, Antique Orange, Antique Sapphire, Sport Grey: 90% Baumwolle / 10% Polyester; Blackberry, Dark Heather, Lilac, Midnight, Russet, Sunset, Tweed, Heather Sapphire, Safety Pink, Graphite Heather: 50% Baumwolle / 50% Polyester)

XS, S, M, L, XL, XXL, 3XL, 4XL, 5XL
White 175 g/m², Coloured 185 g/m²

Gildan

S, M, L, XL, XXL, 3XL, 4XL, 5XL

BLACK	NAVY	RED	ROYAL
SPORT GREY (HEATHER)	WHITE		
ANTIQUE CHERRY RED (HEATHER)	ANTIQUE IRISH GREEN (HEATHER)	ANTIQUE JADE DOME (HEATHER)	ANTIQUE ORANGE (HEATHER)
ANTIQUE SAPPHIRE (HEATHER)	AZALEA	BLACKBERRY (HEATHER)	CARDINAL RED
CAROLINA BLUE	CHARCOAL (SOLID)	COBALT	CORNSILK
DAISY	DARK CHOCOLATE	DARK HEATHER	FOREST GREEN
GOLD	GRAPHITE HEATHER	HEATHER SAPPHIRE	HELICONIA
INDIGO BLUE	IRISH GREEN	KIWI	LIGHT BLUE
LIGHT PINK	LILAC (HEATHER)	LIME	MARDON
MIDNIGHT (HEATHER)	MILITARY GREEN	MINT GREEN	NATURAL
OLD GOLD	ORANGE	RUSSET (HEATHER)	SAFETY PINK
SAND	SAPPHIRE	SKY	SUNSET (HEATHER)
TWEED (HEATHER)	VIOLET	YELLOW HAZE	

S, M, L, XL, XXL, 3XL

ASH GREY (HEATHER) PURPLE

Doppelnähte an Kragen und Bund | Durch eine Vierteldrehung des Schlauchs bei der Verarbeitung wird eine Mittelfalte im Shirt vermieden | Durchgehendes Schulterband | Nahtloser Kragen mit Doppelnähtverarbeitung | TearAway-Label

Farbe	Größen	1	ab 72 (3XL ab 36, 4XL ab 12)	ab 720 (3XL ab 360, 4XL ab 120)
White & Natural	S- XXL	3,78	2,92	2,74
White	3XL	5,16	3,98	3,76
White	4XL- 5XL	5,16	3,98	3,76
Ash Grey & Sport Grey	S- XXL	4,40	3,52	3,30
Ash Grey & Sport Grey	3XL	6,04	4,74	4,44
Sport Grey (Heather)	4XL- 5XL	6,04	4,74	4,44
Coloured	S- XXL	4,64	3,76	3,54
Coloured	3XL	6,28	4,98	4,68
Coloured	4XL- 5XL	6,28	4,98	4,68



G5000L | 5000L **Heavy Cotton™ Ladies' T-Shirt**

100% Baumwolle (Sport Grey: 90% Baumwolle / 10% Polyester; Dark Heather, Heather Sapphire, Lilac, Sunset, Safety Pink, Graphite Heather: 50% Baumwolle / 50% Polyester)

S, M, L, XL, XXL

White 175 g/m², Coloured 185 g/m²

Gildan

BLACK	AZALEA	COBALT	CORNSILK
DAISY	DARK HEATHER	GRAPHITE HEATHER	HEATHER SAPPHIRE
LIGHT PINK	LILAC (HEATHER)	MINT GREEN	NAVY
RED	ROYAL	SAFETY PINK	SPORT GREY (HEATHER)
SUNSET (HEATHER)	WHITE		

Vorgeschumpftes Baumwoll-Jersey-Strick | Überganglose Doppelnaht am Kragen | Durchgehendes Schulterband | Flügelärmel | Seitennähte in modisch sich verjüngendem Schnitt | Doppelnähte an Ärmeln und Saum

Farbe	Größen	1	ab 36	ab 360
White	S- XXL	3,78	2,92	2,74
Sport Grey (Heather)	S- XXL	4,40	3,52	3,30
Coloured	S- XXL	4,64	3,76	3,54



BEST SELLER



Z180 | R-180M-0 **Silver Label T-Shirt**

100% Baumwolle (Light Oxford: 93% Baumwolle / 7% Viskose)

XS, S, M, L, XL, XXL, 3XL, 4XL

White 175 g/m², Coloured 180 g/m²

Russell

XS, S, M, L, XL, XXL, 3XL, 4XL

BLACK	BOTTLE GREEN	BRIGHT ROYAL	FRENCH NAVY
WHITE			
XS, S, M, L, XL, XXL			
AZURE BLUE	BRIGHT RED	BURGUNDY	CLASSIC RED
LIGHT OXFORD (HEATHER)	LIME	PURE GOLD	PURPLE
SKY	WINTER EMERALD	YELLOW	

S, M, L, XL, XXL

CONVOY GREY (SOLID)

Ringgesponnene Baumwolle | Schlauchwarenausführung für hohe Formbeständigkeit | Schulter-zu-Schulter-Nackenband | Decknahtfassung am Kragen | Doppelnähte an Arm- und Bundabschluss | Modischer 1x1 Ripp-Kragen

Farbe	Größen	1	ab 72	ab 720
White	XS- XXL	4,66	4,16	3,96
White	3XL- 4XL	5,66	5,00	4,76
Coloured	XS- XXL	6,16	5,46	5,20
Coloured	3XL- 4XL	7,36	6,56	6,24

BASIC T-SHIRTS (RUNDHALS-MIDWEIGHT)



SW380 | SW380 **Hefty Tee**

100% Baumwolle (Ash: 98% Baumwolle / 2% Polyester, Heather Grey: 91% Baumwolle / 9% Polyester)

S, M, L, XL, XXL, 3XL

175 g/m²

Starworld

S, M, L, XL, XXL, 3XL

BLACK **DEEP NAVY** **WHITE**

S, M, L, XL, XXL

ASH **BRIGHT RED** **BURGUNDY** **CHARCOAL**
HEATHER GREY **STEEL GREY**

Single-Jersey | Schlauchware | Großzügiger Schnitt, Regular fit | Nackenband | Doppelnähte | 1x1 Ripp-Kragen mit Elasthan | Vorgeschrumpte, ringgesponnene Baumwolle | Waschbar bis 40 °C | Oeko-Tex® Standard 100 zertifiziert | SEDEX geprüft

Farbe	Größen	1	ab 100	ab 1000
White	S- XXL	3,76	3,26	3,18
White	3XL	4,26	3,72	3,66
Coloured	S- XXL	4,20	3,64	3,56
Coloured	3XL	4,90	4,26	4,08



SW434 | SW434 **Ladies Hefty Tee**

100% Baumwolle

S, M, L, XL

175 g/m²

Starworld

BLACK **WHITE**

Single-Jersey | Heavyweight T-Shirt | Seitennähte | Nackenband | Doppelnähte | 1x1 Ripp-Kragen mit Elasthan | Waschbar bis 40 °C | Vorgeschrumpte, ringgesponnene Baumwolle | Oeko-Tex® Standard 100 zertifiziert | SEDEX geprüft

Farbe	Größen	1	ab 100	ab 1000
White	S- XL	3,76	3,26	3,18
Black	S- XL	4,20	3,64	3,56



JN002 | JN 002 **Round-T Heavy**

100% Baumwolle

S, M, L, XL, XXL, 3XL, 4XL, 5XL

180 g/m²

James+Nicholson

ACID YELLOW	AQUA	ASH (HEATHER)	AUBERGINE	LILAC	LIME GREEN	MINT	NAVY
BLACK	BROWN	DARK GREEN	DARK GREY (SOLID)	OLIVE	ORANGE	PACIFIC	PETROL
DARK ORANGE	DARK ROYAL	FERN GREEN	GOLD YELLOW	PINK	PURPLE	RED	ROSE
GRAPHITE (SOLID)	GRENADINE	GREY HEATHER	IRISH GREEN	ROYAL	SKY BLUE	STONE	TOMATO
KHAKI	LIGHT BLUE	LIGHT GREY	LIGHT YELLOW	TURQUOISE	WHITE	WINE	YELLOW

Komfort-T-Shirt aus strapazierfähigem Single-Jersey | Gekämmte, ringgesponnene Baumwolle | Rundhalsausschnitt mit Elasthan | Nackenband | Keine Seitennähte | Doppelnähte an Schultern, Hals- und Armausschnitt

Farbe	Größen	1	ab 100 (4XL ab 50)	ab 1000 (4XL ab 500)
White	S- 3XL	7,30	6,80	6,60
White	4XL- 5XL	10,80	10,10	9,80
Coloured	S- 3XL	8,30	7,70	7,50
Coloured	4XL- 5XL	11,60	10,90	10,60



E3000 | 3000/3099 **Men's Premium-T**

100% Baumwolle (Sports Grey: 85% Baumwolle / 15% Viskose)
XS, S, M, L, XL, XXL, 3XL, 4XL, 5XL

180 g/m² Promodoro

ALASKAN BLUE	ASH (HEATHER)	BABY BLUE	BLACK
BROWN	BURGUNDY	CHERRY BERRY	FIRE RED
FOREST	GOLD	GRAPHITE (SOLID)	JADE
KELLY GREEN	KHAKI	LIGHT GREY (SOLID)	NAVY
NEW LIGHT GREY (SOLID)	ORANGE	ROYAL	SPORTS GREY (HEATHER)
STEEL GREY (SOLID)	TURQUOISE	WHITE	WILD LIME

Doppelnahverarbeitung am Kragen und allen Säumen | Nackenband | Kragen mit Elasthan | Single-Jersey | Ringgesponnene, gekämmte Baumwolle | Schlauchwarenausführung

Farbe	Größen	1	ab 100 (3XL ab 50)	ab 1000 (3XL ab 500)
White	XS - XXL	6,62	5,80	5,66
White	3XL	7,60	6,66	6,48
White	4XL	8,72	7,62	7,44
White	5XL	10,46	9,16	8,92
Coloured	XS - XXL	7,74	6,78	6,60
Coloured	3XL	8,88	7,78	7,58
Coloured	4XL	10,20	8,92	8,70
Coloured	5XL	12,22	10,70	10,44



E3005 | 3005 **Women's Premium-T**

100% Baumwolle (Sports Grey: 85% Baumwolle / 15% Viskose)/
XS, S, M, L, XL, XXL, 3XL

180 g/m² Promodoro

ALASKAN BLUE	ASH (HEATHER)	BABY BLUE	BLACK
BROWN	BURGUNDY	CHERRY BERRY	FIRE RED
FOREST	GOLD	GRAPHITE (SOLID)	JADE
KELLY GREEN	KHAKI	LIGHT GREY (SOLID)	NAVY
NEW LIGHT GREY (SOLID)	ORANGE	ROYAL	SPORTS GREY (HEATHER)
STEEL GREY (SOLID)	TURQUOISE	WHITE	WILD LIME

Leicht tailliert | Single-Jersey | Seitennähte | Gekämmte Baumwolle

Farbe	Größen	1	ab 100 (3XL ab 50)	ab 1000 (3XL ab 500)
White	XS - XXL	6,34	5,56	5,42
White	3XL	7,28	6,38	6,22
Coloured	XS - XXL	7,48	6,56	6,40
Coloured	3XL	8,60	7,52	7,34

BASIC T-SHIRTS (RUNDHALS-HEAVYWEIGHT)



G4100 | 4100 Premium Cotton® T-Shirt

100% Baumwolle (Sport Grey: 90% Baumwolle / 10% Polyester)

S, M, L, XL, XXL, 3XL, 4XL

White 180 g/m², Coloured 185 g/m²

Gildan

S, M, L, XL, XXL, 3XL, 4XL

BLACK	CHARCOAL (SOLID)	MILITARY GREEN	NAVY	RED	ROYAL
SPORT GREY (HEATHER)	WHITE				

S, M, L, XL, XXL

AZALEA	CHESTNUT	CORNSILK	DAISY	FOREST GREEN	GOLD
LIME	ORANGE	PURPLE	SAPPHIRE	HELICONIA	IRISH GREEN
LIGHT BLUE					

Ringgesponnene Baumwolle | Doppelnähte an Armschlüssen und Bund | Durchgehendes Schulterband | Nahtloser Kragen ca. 2 cm | Euro Fit | Durch eine Vierteldrehung des Schlauchs bei der Verarbeitung wird eine Mittelfalte im Shirt vermieden | Satin Label

Farbe	Größen	1	ab 72 (3XL ab 36, 4XL ab 12)	ab 720 (3XL ab 360, 4XL ab 120)
White	S- XXL	4,28	3,40	3,20
White	3XL	5,50	4,22	3,98
White	4XL	5,50	4,22	3,98
Sport Grey (Heather)	S- XXL	4,68	3,86	3,62
Sport Grey (Heather)	3XL	6,00	4,62	4,34
Sport Grey (Heather)	4XL	6,00	4,62	4,34
Coloured	S- XXL	5,10	4,20	3,94
Coloured	3XL	6,56	5,04	4,74
Coloured	4XL	6,56	5,04	4,74



G4100L | 4100L Premium Cotton® Ladies' T-Shirt

100% Baumwolle (Sport Grey: 90% Baumwolle / 10% Polyester)

S, M, L, XL, XXL

White 180 g/m², Coloured 185 g/m²

Gildan

AZALEA	BLACK	CORNSILK
LIGHT BLUE	NAVY	RED
SAPPHIRE	SPORT GREY (HEATHER)	WHITE
HELICONIA	ROYAL	

Vorgeschrumpftes, ringgesponnenes Baumwoll-Jersey-Strick | Durchgehendes Schulterband | Seitennähte | Modischer, sich verjüngender Schnitt | Doppelnähte an Ärmeln und Saum

Farbe	Größen	1	ab 36	ab 360
White	S- XXL	4,28	3,40	3,20
Sport Grey (Heather)	S- XXL	4,68	3,86	3,62
Coloured	S- XXL	5,10	4,20	3,94



G8000 | 8000 DryBlend® T-Shirt

50% Baumwolle / 50% Polyester

S, M, L, XL, XXL

White 180 g/m², Coloured 190 g/m²

Gildan

BLACK	IRISH GREEN	NAVY
ORANGE	RED	ROYAL
SPORT GREY (HEATHER)	WHITE	

Vorgeschrumpftes Jersey-Strick | DryBlend® Technologie: Schnell trocknende Wirkung | Nahtloser Kragen 2 cm | Durchgehendes Schulterband | Transfer Label

Farbe	Größen	1	ab 72	ab 720
White	S- XXL	4,80	3,80	3,56
Sport Grey (Heather)	S- XXL	5,20	4,14	3,90
Coloured	S- XXL	5,62	4,48	4,22



Z010 | R-010-M-0 Workwear T-Shirt

100% Baumwolle (Light Oxford: 93% Baumwolle / 7% Viskose)

XS, S, M, L, XL, XXL, 3XL, 4XL

180 g/m²

Russell

BLACK	BOTTLE GREEN	BRIGHT ROYAL
CLASSIC RED	FRENCH NAVY	LIGHT OXFORD (HEATHER)
ORANGE	WHITE	

Gekämmte, ringgesponnene Baumwolle | Angenehm weich durch Enzymbehandlung | Doppelschichtige Schulterpasse für höhere Strapazierfähigkeit | Doppelnaht am Armausschnitt für zusätzliche Stabilität | Trocknergeeignet | Waschbar bis 60 °C

Farbe	Größen	1	ab 36	ab 360
Coloured	XS- XXL	12,06	10,70	10,18
Coloured	3XL- 4XL	14,44	12,84	12,20



N200 | 33S06 Return Ace T-Shirt

100% Baumwolle (Sports Grey: 90% Baumwolle / 10% Viskose)

S, M, L, XL, XXL, 3XL

185 - 200 g/m²

Slazenger

BLACK	CLASSIC ROYAL BLUE	DARK GREY (SOLID)
DARK RED	NAVY	SPORTS GREY (HEATHER)
WHITE		

Ringgesponnene Baumwolle | Schulter zu Schulter Nackenband | Doppelnähte an Ärmel und Saum | 5% Elasthan im Kragen | Schlauchware | Ripp-Strick-Kragen

Farbe	Größen	1	ab 50	ab 500
Coloured	S- 3XL	10,00	8,38	8,12



**BEST
SELLER**

S2160 | ST2160 **Comfort-T Crew Neck**

100% Baumwolle (Grey Heather: 85% Baumwolle / 15% Viskose)
S, M, L, XL, XXL
185 g/m²

Stedman®

BLACK OPAL	BRIGHT ROYAL	GREY HEATHER	NAVY BLUE
SCARLET RED	WHITE		

Nackenband | Seitennähte | Waschbar bei 40°C

Farbe	Größen	1	ab 48	ab 480
White	S - XXL	4,26	3,72	3,48
Coloured	S - XXL	4,92	4,30	4,02

S185 | ST2100 **Comfort-T**

100% Baumwolle (Grey Heather: 85% Baumwolle / 15% Viskose)
S, M, L, XL, XXL
185 g/m²

Stedman®

BLACK OPAL	BLUE MIDNIGHT	BOTTLE GREEN	BRIGHT ROYAL
SCARLET RED	WHITE	YELLOW	GREY HEATHER
LIGHT BLUE	NAVY BLUE	ORANGE	REAL GREY

Ringgesponnene Baumwolle | Single-Jersey | Schulter-Nackenband | Schlauchware | Waschbar bis 40 °C | Casual Fit | Textilien frei von Schadstoffen nach Oeko-Tex® Standard 100 | Ethisch verantwortungsvoll produziert gemäß WRAP-Richtlinien

Farbe	Größen	1	ab 96	ab 960
White	S - XXL	4,26	3,72	3,48
Coloured	S - XXL	4,92	4,30	4,02

BASIC T-SHIRTS (RUNDHALS-HEAVYWEIGHT)



BEST SELLER

507

BCTU004 | TU004 T-Shirt Exact 190

100% Baumwolle (Sport Grey: 85% Baumwolle / 15% Viskose, Ash: 99% Baumwolle / 1% Viskose)
XS, S, M, L, XL, XXL, 3XL, 4XL
185 g/m² B&C

XS, S, M, L, XL, XXL, 3XL, 4XL

BLACK **NAVY** **RED** **SPORT GREY (HEATHER)**

WHITE

S, M, L, XL, XXL

APRICOT	BROWN	BURGUNDY	CHOCOLATE
DIVA BLUE	GREEN MOSS	INDIGO	KELLY GREEN
KHAKI	NATURAL	PACIFIC GREEN	PACIFIC GREY
PACIFIC PINK	PIXEL LIME	PIXEL PINK	PIXEL TURQUOISE
PURPLE	SAND	SKY BLUE	SORBET
STONE BLUE	SUNSET ORANGE	SWIMMING POOL	USED BLACK
ASH (HEATHER)	BOTTLE GREEN	DARK GREY (SOLID)	GOLD
ORANGE	ROYAL BLUE		

XS, S, M, L, XL, XXL

ASH (HEATHER) **BOTTLE GREEN** **DARK GREY (SOLID)** **GOLD**

ORANGE **ROYAL BLUE**

Rundstrickware | Nackenband | Exact-Rundhalsausschnitt, doppelt gelegt | Kragen in 1x1 Ripp-Strick mit Elasthan | Bund unten und Ärmelbund mit doppelter Steppnaht

Farbe	Größen	1	ab 100	ab 1000
White & Natural	XS - XXL	4,30	3,42	3,24
White	3XL - 4XL	5,38	4,30	4,00
Coloured	XS - XXL	5,10	4,20	3,98
Coloured	3XL - 4XL	6,38	5,20	4,90



BEST SELLER

BCTW040 | TW040 T-Shirt Exact 190 / Women

100% Baumwolle (Sport Grey: 85% Baumwolle / 15% Polyester)
XS, S, M, L, XL, XXL
185 g/m² B&C

ATOLL	BLACK	BROWN	DIVA BLUE
FUCHSIA	KELLY GREEN	NAVY	ORANGE
PACIFIC GREEN	PACIFIC GREY	PACIFIC PINK	PIXEL LIME
PIXEL PINK	PIXEL TURQUOISE	PURPLE	RED
ROYAL BLUE	SORBET	SPORT GREY (HEATHER)	SWIMMING POOL
WHITE			

Rundhalsausschnitt mit Paspel in 1x1-Ripp-Strick mit doppelter Steppnaht | Bund unten und Ärmelbund mit doppelter Steppnaht | Seitennähte

Farbe	Größen	1	ab 50	ab 500
White	XS - XXL	4,30	3,42	3,24
Coloured	XS - XXL	5,10	4,20	3,98



Z215 | R-215M-0 Gold Label T-Shirt

100% Baumwolle (Birch: 99% Baumwolle / 1% Viskose)
S, M, L, XL, XXL

White 210 g/m², Coloured 215 g/m² Russell

BIRCH (HEATHER)	BLACK	BRIGHT ROYAL
CLASSIC RED	FRENCH NAVY	WHITE

Gekämmte, ringgesponnene Baumwolle | Decknahtfassung am Kragen | Schlauchwarenausführung für hohe Formbeständigkeit | Schulter-zu-Schulter-Nackenband | Modischer 1x1 Ripp-Kragen

Farbe	Größen	1	ab 72	ab 720
White	S - XXL	7,42	6,58	6,26
Coloured	S - XXL	9,04	8,04	7,64



507

NEW

BCTW04T | TW04T T-Shirt #E190 / Women

100% Baumwolle (Sport Grey: 85% Baumwolle / 15% Viskose, Ash: 99% Baumwolle / 1% Viskose)
XS, S, M, L, XL, XXL, 3XL
185 g/m² B&C

XS, S, M, L, XL, XXL, 3XL

BLACK **NAVY** **RED** **SPORT GREY (HEATHER)** **WHITE**


ROYAL BLUE

XS, S, M, L, XL, XXL

APRICOT	ASH (HEATHER)	ATOLL	URBAN KHAKI	USED BLACK
BOTTLE GREEN	BROWN	BURGUNDY	URBAN PURPLE	STONE BLUE
CHOCOLATE	COBALT BLUE	DARK GREY (SOLID)	SWIMMING POOL	PIXEL LIME
DIVA BLUE	FIRE RED	GOLD	URBAN ORANGE	SKY BLUE
KELLY GREEN	MILLENNIAL LILAC	MILLENNIAL MINT	SUNSET ORANGE	PACIFIC GREY
NATURAL	ORANGE	ORCHID GREEN	URBAN NAVY	SAND
ORCHID PINK	SOLAR YELLOW	SORBET	RADIANT PURPLE	

Kurzärmeliges Damen-T-Shirt in unveränderter 190-Gramm-Qualität – seit 20 Jahren bei B&C | Zeitgemäße Passform | Seitennähte | Schmalen Kragen aus Rippstrick unterstreicht die moderne Kragenöffnung | Bequeme Länge | Satin-Label | 100% ringgesponnene Baumwolle | Einlaufvorbehandelt | Single Jersey | Oeko-Tex100 | Strapazierfähiger Stoff | Weiche und ebene Oberfläche

Farbe	Größen	1	ab 100	ab 1000
White	XS - XXL	4,30	3,42	3,24
White	3XL	5,38	4,30	4,00
Coloured	XS - XXL	5,10	4,20	3,98
Coloured	3XL	6,38	5,20	4,90



BCTU03T | TU03T **T-Shirt #E190**

100% Baumwolle (Sport Grey: 85% Baumwolle / 15% Viskose, Ash: 99% Baumwolle / 1% Viskose)
XS, S, M, L, XL, XXL, 3XL, 4XL, 5XL
 185 g/m²

B&C

XS, S, M, L, XL, XXL, 3XL, 4XL, 5XL

BLACK	NAVY	RED	ROYAL BLUE	SPORT GREY (HEATHER)	WHITE
-------	------	-----	------------	----------------------	-------

XS, S, M, L, XL, XXL, 3XL

APRICOT	ASH (HEATHER)	ATOLL	KELLY GREEN	MILLENNIAL LILAC	MILLENNIAL MINT	SOLAR YELLOW	SORBET	STONE BLUE
BOTTLE GREEN	BROWN	BURGUNDY	NATURAL	ORANGE	ORCHID GREEN	SUNSET ORANGE	SWIMMING POOL	URBAN KHAKI
CHOCOLATE	COBALT BLUE	DARK GREY (SOLID)	ORCHID PINK	PACIFIC GREY	PIXEL LIME	URBAN NAVY	URBAN ORANGE	URBAN PURPLE
DIVA BLUE	FIRE RED	GOLD	RADIANT PURPLE	SAND	SKY BLUE	USED BLACK		

Kurzärmeliges, ausgestelltes T-Shirt in unveränderter 190-Gramm-Qualität seit 20 Jahren bei B&C | Zeitgemäße Passform | Schlauchförmiger Schnitt | Schmalere Kragen aus Rippstrick | Kragenband im Nacken | Satin-Label | 100% ringgesponnene Baumwolle | Single Jersey | Einlaufvorbehandelt | Oeko-Tex100 | Strapazierfähiger Stoff | Weiche und ebenmäßige Oberfläche

Farbe	Größen	1	ab 100	ab 1000
White	XS - XXL	4,30	3,42	3,24
White	3XL - 5XL	5,38	4,30	4,00
Coloured	XS - XXL	5,10	4,20	3,98
Coloured	3XL - 5XL	6,38	5,20	4,90



**BEST
SELLER**

**NEW
COLOUR**



TJ8000 | 8000 **Sof Tee**

100% Baumwolle
S, M, L, XL, XXL, 3XL, 4XL, 5XL
 185 g/m²

Tee Jays

S, M, L, XL, XXL, 3XL, 4XL, 5XL

BLACK **DARK GREY (SOLID)** **NAVY** **RED** **ROYAL** **WHITE**

S, M, L, XL, XXL, 3XL

AZURE **BRIGHT YELLOW** **DARK GREEN** **DEEP RED** **HEATHER GREY** **INDIGO** **SKY BLUE** **SPRING GREEN** **ORANGE**
LIGHT BLUE **OLIVE**

Gekämmte, ringgesponnene Baumwolle | Hochwertiger, 2-lagiger Ripp-Kragen mit Lycra | Doppelnähte an Kragen, Ärmeln und Bund | Schulter zu Schulter Nackenband | Vorgeschrunpft | Sehr weiches Griffgefühl | Waschbar bis 60 °C | Rundgestrickt (S-XXL)

Farbe	Größen	1	ab 50	ab 500
White	S - XXL	7,42	6,44	6,24
White	3XL - 5XL	9,20	8,02	7,78
Coloured	S - XXL	8,52	7,42	7,20
Coloured	3XL - 5XL	10,34	9,00	8,74



TJ8005 | 8005 **Fashion Sof Tee**

100% Baumwolle
S, M, L, XL, XXL, 3XL
185 g/m²

Tee Jays

BLACK	DARK GREY (SOLID)	NAVY
WHITE		

Ringgesponnene, langfaserige Baumwolle | Weicher Griff | Waschbar bis 60 °C | Modisch schlank geschnittenes T-Shirt | Doppelt vorgeschrumpt

Farbe	Größen	1	ab 50	ab 500
White	S - XXL	7,42	6,44	6,24
White	3XL	9,20	8,02	7,78
Coloured	S - XXL	8,52	7,42	7,20
Coloured	3XL	10,34	9,00	8,74



TJ8050 | 8050 **Ladies Sof Tee**

100% Baumwolle
S, M, L, XL, XXL, 3XL, 4XL, 5XL
185 g/m²

Tee Jays

AZURE	BLACK	DARK GREY (SOLID)
DEEP RED	HOT PINK	INDIGO
LIGHT BLUE	NAVY	OLIVE
SKY BLUE	SPRING GREEN	WHITE

Ringgesponnene Baumwolle | Femininer Schnitt | Mit Elasthan-Kragenband | Doppelt vorgeschrumpt | Waschbar bis 60 °C | Nackenband von Schulter zu Schulter

Farbe	Größen	1	ab 50	ab 500
White	S - XXL	7,42	6,44	6,24
White	3XL - 5XL	9,20	8,02	7,78
Coloured	S - XXL	8,52	7,42	7,20
Coloured	3XL - 5XL	10,34	9,00	8,74



JHK240 | TSRLPRM **Ladies Regular Premium T-Shirt**

100% Baumwolle
S, M, L, XL, XXL
170 g/m²

JHK

BLACK	FUCHSIA	GREY MELANGE
KELLY GREEN	RED	ROYAL BLUE
WHITE		

Kurzärmeliges Damen-T-Shirt | Enganliegend | Single-Jersey

Farbe	Größen	1	ab 100	ab 1000
White	S - XXL	3,88	3,36	3,16
Coloured	S - XXL	4,34	3,76	3,52



JHK190 | TSRA190 **Regular Premium T-Shirt**

100% Baumwolle (Grey Melange: 85% Baumwolle / 15% Polyester, Ash: 98% Baumwolle / 2% Polyester)
XS, S, M, L, XL, XXL, 3XL, 4XL, 5XL
190 g/m²

JHK

XS, S, M, L, XL, XXL, 3XL, 4XL, 5XL

BLACK	GREY MELANGE	NAVY	RED	ROYAL BLUE	WHITE
-------	--------------	------	-----	------------	-------

XS, S, M, L, XL, XXL

ASH	AZURE	BURGUNDY	CHOCOLATE	TURQUOISE	RASPBERRY
FOREST GREEN	GRAPHITE	KELLY GREEN	KHAKI	SKY	PURPLE
LAVENDER	ORANGE	PALE GREEN	PISTACHIO	SAND	

XS, S, M, L, XL, XXL, 3XL

GOLD

Unisex-Premium T-Shirt | Schlauchware ohne Seitennähte | Doppelnähte an Kragen, Bund und Ärmeln | Nackenband von Schulter zu Schulter | Lycra im Bündchen

Farbe	Größen	1	ab 100	ab 1000
White	XS - XL	4,00	3,46	3,26
White	XXL	4,22	3,66	3,42
White	3XL	4,40	3,82	3,58
White	4XL	6,00	5,20	4,88
White	5XL	6,30	5,46	5,12
Coloured	XS - XL	4,62	4,00	3,76
Coloured	XXL	4,76	4,14	3,88
Coloured	3XL	4,96	4,30	4,02
Coloured	4XL	6,62	5,74	5,38
Coloured	5XL	6,92	6,00	5,62



F185 | 61-422-0 **Ringspun Premium T**

100% Baumwolle (Heather Grey: 97% Baumwolle / 3% Polyester)

S, M, L, XL, XXL, 3XL, 4XL, 5XL

White 190 g/m², Coloured 195 g/m²

Fruit of the Loom

S, M, L, XL, XXL, 3XL, 4XL, 5XL

BLACK	HEATHER GREY	NAVY
WHITE		
S, M, L, XL, XXL, 3XL		
ASH (HEATHER)	BOTTLE GREEN	BURGUNDY
DEEP NAVY	FUCHSIA	KELLY GREEN
LIGHT GRAPHITE (SOLID)	ORANGE	RED
ROYAL BLUE	ZINC (SOLID)	

100% gekämmte, ringgesponnene Baumwolle | Weicher Griff | Waschbar bis 60 °C | Rundhalsausschnitt mit Baumwoll-/Elasthan-Ripp-Strick und doppelten Nähten | Durchgehendes Nackenband von Schulter zu Schulter

Farbe	Größen	1	ab 72 (3XL ab 36)	ab 720 (3XL ab 360)
White	S - XXL	5,10	4,54	4,18
White	3XL - 5XL	7,46	6,66	6,12
Coloured	S - XXL	5,52	4,94	4,54
Coloured	3XL - 5XL	8,12	7,26	6,68

F186 | 61-424-0 **Ringspun Premium T Lady-fit**

100% Baumwolle (Heather Grey: 97% Baumwolle / 3% Polyester)

XS, S, M, L, XL, XXL

White 190 g/m², Coloured 195 g/m²

Fruit of the Loom

ASH (HEATHER)	BLACK	BOTTLE GREEN
BURGUNDY	DEEP NAVY	FUCHSIA
HEATHER GREY	KELLY GREEN	LIGHT GRAPHITE (SOLID)
NAVY	ORANGE	RED
ROYAL BLUE	WHITE	ZINC (SOLID)

100% gekämmte, ringgesponnene Baumwolle | Weicher Griff | Feminine Passform mit Seitennähten | Waschbar bis 60 °C | Rundhalsausschnitt mit Baumwoll-/Elasthan-Ripp-Strick und doppelten Nähten | Durchgehendes Nackenband von Schulter zu Schulter

Farbe	Größen	1	ab 72	ab 720
White	XS - XXL	4,46	3,96	3,64
Coloured	XS - XXL	4,80	4,28	3,94



BEST SELLER

GILDAN
Ultra Cotton

G2000 | 2000 **Ultra Cotton™ T-Shirt**

100% Baumwolle (Ash Grey: 99% Baumwolle / 1% Polyester; Sport Grey: 90% Baumwolle / 10% Polyester; Dark Heather, Heather Cardinale, Heather Navy, Safety Green, Safety Orange, Safety Pink: 50% Baumwolle / 50% Polyester)

S, M, L, XL, XXL, 3XL, 4XL, 5XL

White 190 g/m², Coloured 200 g/m²

Gildan

S, M, L, XL, XXL, 3XL, 4XL, 5XL

ASH GREY (HEATHER)	BLACK	NAVY	RED
ROYAL	SAFETY GREEN	SAFETY ORANGE	SPORT GREY (HEATHER)
WHITE			

S, M, L, XL, XXL

AZALEA	BLUE DUSK	CARDINAL RED	CAROLINA BLUE
CHARCOAL (SOLID)	CHERRY RED	CHESTNUT	CORNSILK
DAISY	DARK CHOCOLATE	DARK HEATHER	FOREST GREEN
GOLD	HEATHER CARDINAL	HEATHER NAVY	HELICONIA
ICE GREY (SOLID)	INDIGO BLUE	IRIS	IRISH GREEN
JADE DOME	KELLY GREEN	KIWI	LIGHT BLUE
LIGHT PINK	LIME	MAROON	METRO BLUE
MILITARY GREEN	NATURAL	OLIVE	ORANGE
ORCHID	PISTACHIO	PRAIRIE DUST	PURPLE
SAFETY PINK	SAND	SAPPHIRE	SKY
STONE BLUE	TAN	TANGERINE	TEXAS ORANGE
VEGAS GOLD			

Doppelnähte an Kragen, Saum und Armabschlüssen | Durchgehendes Schulterband | Durch eine Vierteldrehung des Schlauchs bei der Verarbeitung wird eine Mittelfalte im Shirt vermieden

Farbe	Größen	1	ab 72 (3XL ab 36, 4XL ab 12)	ab 720 (3XL ab 360, 4XL ab 120)
White & Natural	S - XXL	4,40	3,46	3,26
White	3XL	6,08	4,74	4,44
White	4XL - 5XL	6,08	4,74	4,44
Sport Grey & Ash Grey	S - XXL	4,80	3,92	3,70
Sport Grey & Ash Grey	3XL	6,80	5,36	5,04
Sport Grey & Ash Grey	4XL - 5XL	6,80	5,36	5,04
Coloured	S - XXL	5,20	4,26	4,00
Coloured	3XL	7,20	5,88	5,52
Coloured	4XL - 5XL	7,20	5,88	5,52



F181 | 61-044-0 **Super Premium T**

100% Baumwolle (Heather Grey: 97% Baumwolle / 3% Polyester; Ash: 99% Baumwolle / 1% Polyester)

S, M, L, XL, XXL, 3XL, 4XL, 5XL

White 190 g/m², Coloured 205 g/m²

Fruit of the Loom

S, M, L, XL, XXL, 3XL, 4XL, 5XL

BLACK	HEATHER GREY	NAVY	WHITE
S, M, L, XL, XXL, 3XL			
ASH (HEATHER)	BOTTLE GREEN	BURGUNDY	CHOCOLATE
CLASSIC OLIVE	DEEP NAVY	KHAKI	LIGHT GRAPHITE (SOLID)
ORANGE	RED	ROYAL BLUE	SKY BLUE
SUNFLOWER	ZINC (SOLID)		

Rundhalsausschnitt mit Baumwolle/Lycra® Ripp | Höhere Maschendichte für verbesserte Bedruckbarkeit | Waschbar bis 60 °C | Durchgehendes, gleichfarbiges Nackenband

Farbe	Größen	1	ab 72 (4XL ab 36)	ab 720 (4XL ab 360)
White	S - XXL	4,26	3,82	3,52
White	3XL	6,00	5,34	4,92
White	4XL - 5XL	6,00	5,34	4,92
Coloured	S - XXL	5,42	4,84	4,46
Coloured	3XL	7,88	7,02	6,46
Coloured	4XL - 5XL	7,88	7,02	6,46



F182 | 61-212-0 **Heavy Cotton T**

100% Baumwolle (Heather Grey: 97% Baumwolle / 3% Polyester)

S, M, L, XL, XXL, 3XL

White 185 g/m², Coloured 195 g/m²

Fruit of the Loom

BLACK	HEATHER GREY	NAVY	ORANGE
RED	ROYAL BLUE	WHITE	YELLOW

Rundhalsausschnitt gerippt mit gleichfarbigem Nackenband | Doppelnähte an Ärmeln und Bund

Farbe	Größen	1	ab 72	ab 720
White	S - XXL	3,80	3,40	3,14
White	3XL	4,80	4,30	3,96
Coloured	S - XXL	4,58	4,10	3,78
Coloured	3XL	5,46	4,86	4,48



L190 | 11500 **Imperial T-Shirt**

100% Baumwolle (Grey Melange: 85% Baumwolle / 15% Viskose; Ash: 98% Baumwolle / 2% Viskose)
XS, S, M, L, XL, XXL, 3XL, 4XL, 5XL
 190 g/m²

SOL'S

XS, S, M, L, XL, XXL, 3XL, 4XL, 5XL

DEEP BLACK	FRENCH NAVY	GOLD	KELLY GREEN
ORANGE	RED	WHITE	

S, M, L, XL, XXL

APPLE GREEN	ARMY	ATOLL BLUE	BURGUNDY
CARIBBEAN BLUE	CHILI RED	CREAM	EARTH
EMERALD	FUCHSIA	HIBISCUS	ICE BLUE
LEMON	LIGHT GREY (SOLID)	LIGHT PURPLE	ORCHID PINK
PETROLEUM BLUE	SAGE GREEN	SAND	TANGO RED
ULTRAMARINE	ZINC (SOLID)		

S, M, L, XL, XXL, 3XL, 4XL, 5XL

ASH (HEATHER)	BOTTLE GREEN	DARK GREY (SOLID)	DENIM
GREY MELANGE	MOUSE GREY (SOLID)	NAVY	ROYAL BLUE

XS, S, M, L, XL, XXL

CHOCOLATE	DARK PURPLE	KHAKI	SKY BLUE
-----------	-------------	-------	----------

Unisex-Rundhals T-Shirt | Doppelnähte an Ärmeln und Bund | Ripp-Kragen mit Elasthan-Anteil | Verstärktes Nackenband | Schlauchware

Farbe	Größen	1	ab 100 (3XL ab 50)	ab 1000 (3XL ab 500)
White	XS - XXL	3,76	3,20	3,12
White	3XL	4,54	3,86	3,76
White	4XL - 5XL	6,78	5,78	5,64
Coloured	XS - XXL	4,66	3,98	3,88
Coloured	3XL	5,60	4,78	4,64
Coloured	4XL - 5XL	8,38	7,14	6,96

L191 | 11502 **Imperial Women T-Shirt**

100% Baumwolle (Grey Melange: 85% Baumwolle / 15% Viskose; Ash: 98% Baumwolle / 2% Viskose)
S, M, L, XL, XXL
 190 g/m²

SOL'S

APPLE GREEN	ASH (HEATHER)	ATOLL BLUE	BOTTLE GREEN
CARIBBEAN BLUE	CHOCOLATE	DARK GREY (SOLID)	DARK PURPLE
DEEP BLACK	DENIM	EMERALD	FRENCH NAVY
FUCHSIA	GOLD	GREY MELANGE	HIBISCUS
KELLY GREEN	KHAKI	LEMON	LIGHT PURPLE
MOUSE GREY (SOLID)	NAVY	ORANGE	ORCHID PINK
PETROLEUM BLUE	RED	ROYAL BLUE	SKY BLUE
ULTRAMARINE	WHITE		

Halbgekämmte Baumwolle | Ripp-Kragen mit Elasthan-Anteil | Verstärktes Nackenband | Tailrierter Schnitt | Feiner Halsausschnitt | Seitennähte

Farbe	Größen	1	ab 100	ab 1000
White	S - XXL	3,76	3,20	3,12
Coloured	S - XXL	4,66	3,98	3,88



L01836 | 01836 **Murphy Men Tee-Shirt**

100% Baumwolle (Grey Melange: 85% Baumwolle / 15% Viskose)
S, M, L, XL, XXL, 3XL
 200 g/m²

SOL'S

DEEP BLACK	FRENCH NAVY	GREY MELANGE	HIBISCUS
MINT	SLATE BLUE	WHITE	

Kurzarm | Eingefasster Kragen | Seitennähte | Gekämmte, ringgesponnene Baumwolle

Farbe	Größen	1	ab 50	ab 500
White	S - XXL	9,76	8,60	7,90
White	3XL	11,22	9,88	9,06
Coloured	S - XXL	10,54	9,28	8,52
Coloured	3XL	12,10	10,66	9,78

L01837 | 01837 **Murphy Women Tee-Shirt**

100% Baumwolle (Grey Melange: 85% Baumwolle / 15% Viskose)
S, M, L, XL, XXL
 200 g/m²

SOL'S

DEEP BLACK	FRENCH NAVY	GREY MELANGE	HIBISCUS
MINT	SLATE BLUE	WHITE	

Eingefasster Kragen | Seitennähte | Gekämmte, ringgesponnene Baumwolle

Farbe	Größen	1	ab 50	ab 500
White	S - XXL	9,76	8,60	7,90
Coloured	S - XXL	10,54	9,28	8,52



GH000 | H000 **Hammer Adult T-Shirt**

100% Baumwolle
S, M, L, XL, XXL, 3XL, 4XL, 5XL
 203 g/m²

Gildan

BLACK	CORAL SILK	DAISY	LIGHT PINK	SPORT DARK GREEN	SPORT DARK MAROON	SPORT ROYAL	SPORT SCARLET RED
GRAPHITE HEATHER	IRISH GREEN	LAGOON BLUE	SPORT DARK NAVY	SPORT GREY (HEATHER)	SPORT PURPLE	WHITE	

Klassische Passform | Nahtloser, nicht abgesteppter Kragen, 2,3 cm breit | Kragen- und Schulterband | Heraustrennbares Etikett | Ärmel und unterer Saum 2,3 cm breit mit Doppelnah eingefasst | Durch eine Vierteldrehung des Schlauchs bei der Verarbeitung wird eine Mittelfalte im T-Shirt vermieden

Farbe	Größen	1	ab 72 (3XL ab 36, 4XL ab 12)	ab 720 (3XL ab 360, 4XL ab 120)
White	S - XXL	5,18	3,98	3,74
White	3XL	7,26	5,58	5,24
White	4XL - 5XL	7,26	5,58	5,24
Sport Grey (Heather)	S - XXL	5,68	4,38	4,12
Sport Grey (Heather)	3XL	7,96	6,12	5,76
Sport Grey (Heather)	4XL - 5XL	7,96	6,12	5,76
Coloured	S - XXL	6,16	4,74	4,46
Coloured	3XL	8,62	6,62	6,24
Coloured	4XL - 5XL	8,62	6,62	6,24



JAMES & NICHOLSON



JN800 | JN 800 **Workwear-T Men**

100% Baumwolle
S, M, L, XL, XXL, 3XL, 4XL, 5XL, 6XL
200 g/m²

James+Nicholson

S, M, L, XL, XXL, 3XL, 4XL, 5XL, 6XL

BLACK	CARBON	GREY HEATHER	WHITE
LIGHT BLUE	NAVY	ORANGE	ROYAL
RED			

S, M, L, XL, XXL, 3XL

DARK GREEN

Gekämmte, ringgesponnene Baumwolle | Strapazierfähiges, klassisches Herren-T-Shirt | Einlaufvorbehandeltes, hochwertiges Single-Jersey mit optimaler Formbeständigkeit | Schnitt garantiert optimale Bewegungsfreiheit | Doppelnähte | Nackenband | Weiß: waschbar bis 95 °C | Farbig: waschbar bis 60 °C | Trocknergeeignet

Farbe	Größen	1	ab 100	ab 1000
White	S - 3XL	13,20	12,30	12,00
White	4XL - 6XL	14,80	13,80	13,40
Coloured	S - 3XL	14,40	13,40	13,10
Coloured	4XL - 6XL	16,00	14,90	14,50



JAMES & NICHOLSON



JN802 | JN 802 **Workwear-T Women**

100% Baumwolle
S, M, L, XL, XXL
200 g/m²

James+Nicholson

BLACK	CARBON	GREY HEATHER	WHITE
LIGHT BLUE	NAVY	ORANGE	ROYAL
RED	DARK GREEN		

Gekämmte, ringgesponnene Baumwolle | Strapazierfähiges, klassisches Damen-T-Shirt | Einlaufvorbehandeltes, hochwertiges Single-Jersey mit optimaler Formbeständigkeit | Schnitt garantiert optimale Bewegungsfreiheit | Leicht tailliert | Doppelnähte | Nackenband | Weiß: waschbar bis 95 °C | Farbig: waschbar bis 60 °C | Trocknergeeignet

Farbe	Größen	1	ab 100	ab 1000
White	S - XXL	13,20	12,30	12,00
Coloured	S - XXL	14,40	13,40	13,10



GILDAN

GILDAN
Softstyle®

G64400 | 64400 **Softstyle® Long Sleeve T-Shirt**

100% Baumwolle (Sport Grey: 90% Baumwolle / 10% Polyester)

S, M, L, XL, XXL
White 141 g/m², Coloured 150 g/m²

Gildan

BLACK	CHARCOAL (SOLID)	NAVY	WHITE
SPORT GREY (HEATHER)	RED	ROYAL	ORANGE

Doppelnähte an Armabschlüssen und Bund | Durchgehendes Schulterband | Nahtloser Kragen | Offene Armabschlüsse | Durch eine Vierteldrehung des Schlauchs bei der Verarbeitung wird eine Mittelfalte im Shirt vermieden

Farbe	Größen	1	ab 36	ab 360
White	S - XXL	6,34	5,00	4,72
Sport Grey (Heather)	S - XXL	7,92	6,22	5,86
Coloured	S - XXL	8,54	6,86	6,44

G64400L | 64400L **Softstyle® Ladies' Long Sleeve T-Shirt**

100% Baumwolle (Sport Grey: 90% Baumwolle / 10% Polyester)

S, M, L, XL, XXL
White 141 g/m², Coloured 150 g/m²

Gildan

BLACK	CHARCOAL (SOLID)	NAVY	WHITE
SPORT GREY (HEATHER)	RED	LIGHT BLUE	AZALEA

Doppelnaht an Kragen, Bund und Saum | Seitennähte | Durchgehendes Schulterband

Farbe	Größen	1	ab 36	ab 360
White	S - XXL	6,34	5,00	4,72
Sport Grey (Heather)	S - XXL	7,92	6,22	5,86
Coloured	S - XXL	8,54	6,86	6,44

BASIC T-SHIRTS (LANGARM)



NEW

F243 | 61-428-0 Original Long Sleeve T

100% Baumwolle (Heather Grey: 97% Baumwolle / 3% Polyester)

S, M, L, XL, XXL, 3XL, 4XL, 5XL

White 135 g/m², Coloured 145 g/m²

Fruit of the Loom

S, M, L, XL, XXL, 3XL, 4XL, 5XL

BLACK HEATHER GREY WHITE

S, M, L, XL, XXL, 3XL

DEEP NAVY LIGHT GRAPHITE (SOLID) RED

ROYAL BLUE

Rundhalsausschnitt gerippt mit gleichfarbigem Nackenband | Höhere Maschendichte für bessere Bedruckbarkeit



S240 | ST2500 Classic-T Long Sleeve

100% Baumwolle (Grey Heather: 85% Baumwolle / 15% Viskose)

S, M, L, XL, XXL

155 g/m²

Stedman®

BLACK OPAL BLUE MIDNIGHT BRIGHT ROYAL

GREY HEATHER NAVY BLUE SCARLET RED

WHITE

Ringspinn-Baumwolle | Schulter-Nackenband | Schlauchware | Ohne Ärmelbündchen | Waschbar bis 40 °C | Casual Fit | Textilien frei von Schadstoffen nach Oeko-Tex® Standard 100 | Ethisch verantwortungsvoll produziert gemäß WRAP-Richtlinien



S290 | ST2130 Comfort-T Long Sleeve

100% Baumwolle (Grey Heather: 85% Baumwolle / 15% Viskose)

S, M, L, XL, XXL

185 g/m²

Stedman®

BLACK OPAL GREY HEATHER NAVY BLUE

WHITE

Ringspinn-Baumwolle | Schulter-Nackenband | Schlauchware | Ohne Ärmelbündchen | Waschbar bis 40 °C | Casual Fit | Textilien frei von Schadstoffen nach Oeko-Tex® Standard 100 | Ethisch verantwortungsvoll produziert gemäß WRAP-Richtlinien

Farbe	Größen	1	ab 72 (3XL ab 36)	ab 720 (3XL ab 360)
White	S - XXL	4,64	4,14	3,80
White	3XL - 5XL	6,68	5,96	5,48
Coloured	S - XXL	5,70	5,10	4,70
Coloured	3XL - 5XL	8,38	7,48	6,88

Farbe	Größen	1	ab 96	ab 960
White	S - XXL	6,10	5,34	4,98
Coloured	S - XXL	7,66	6,70	6,26

Farbe	Größen	1	ab 96	ab 960
White	S - XXL	6,88	6,02	5,64
Coloured	S - XXL	8,86	7,76	7,24



**BEST
SELLER**

BCTU003 | TU003 T-Shirt Exact 150 Long Sleeve

100% Baumwolle (Sport Grey: 85% Baumwolle / 15% Viskose, Ash: 99% Baumwolle / 1% Viskose)

S, M, L, XL, XXL, 3XL

145 g/m²

B&C

S, M, L, XL, XXL, 3XL

BLACK NAVY RED WHITE

S, M, L, XL, XXL

ASH (HEATHER) ATOLL BOTTLE GREEN DARK GREY (SOLID)

ROYAL BLUE SPORT GREY (HEATHER)

Nackenband | Exact-Rundhalsausschnitt, doppelt gelegt | Kragen in 1x1 Ripp-Strick mit Elasthan | Bund unten und Ärmelbund mit doppelter Steppnaht | Rundstrickware

Farbe	Größen	1	ab 50	ab 500
White	S - 3XL	5,40	4,90	4,58
Coloured	S - 3XL	7,40	6,78	6,38



BCTW013 | TW013 T-Shirt Women-Only Longsleeve

100% Baumwolle (Sport Grey: 85% Baumwolle / 15% Viskose)

XS, S, M, L, XL, XXL

145 g/m²

B&C

XS, S, M, L, XL, XXL

BLACK NAVY DEEP RED WHITE

XS, S, M, L, XL

ROYAL BLUE SPORT GREY (HEATHER)

Schmalere Rundhalsausschnitt | Doppelte Steppnaht an Bund und Ärmeln | Seitennähte

Farbe	Größen	1	ab 25	ab 250
White	XS - XXL	5,40	4,90	4,58
Coloured	XS - XXL	7,40	6,78	6,38



L241 | 11420 **Langarm T-Shirt Monarch**

100% Baumwolle (Grey Melange: 85% Baumwolle / 15% Viskose)
S, M, L, XL, XXL, 3XL, 4XL, 5XL
 150 g/m²

SOL'S

AQUA	DARK GREY (SOLID)	DEEP BLACK	GREY MELANGE
KELLY GREEN	KHAKI	NAVY	ORANGE
RED	ULTRAMARINE	WHITE	

Schlauchware | Verstärkendes Nackenband | Elasthan Ripp-Strick-Kragen | Doppelnaht an Kragen sowie Ärmeln und Bund | Halbgekämmte Baumwolle

Farbe	Größen	1	ab 50	ab 500
White	S - XXL	5,16	4,40	4,28
White	3XL	6,18	5,28	5,14
White	4XL - 5XL	8,96	7,66	7,46
Coloured	S - XXL	6,96	5,94	5,80
Coloured	3XL	8,38	7,14	6,96
Coloured	4XL - 5XL	12,16	10,38	10,10

L245 | 11425 **Womens Long Sleeves-T Majestic**

100% Baumwolle (Grey Melange: 85% Baumwolle / 15% Viskose)
S, M, L, XL, XXL
 150 g/m²

SOL'S

AQUA	DARK GREY (SOLID)	DEEP BLACK	GREY MELANGE
KELLY GREEN	KHAKI	NAVY	ORANGE
RED	ULTRAMARINE	WHITE	ORCHID PINK

Halbgekämmte Baumwolle | Figurbetonter Schnitt | Rundhals mit Elasthan Feinripp-Rand | Seitennähte | Dekolletiert | Nackenband | Bündchen ohne Feinripp

Farbe	Größen	1	ab 50	ab 500
White	S - XXL	5,16	4,40	4,28
Coloured	S - XXL	6,96	5,94	5,80

BASIC T-SHIRTS (LANGARM)



BEST SELLER

511

NEW COLOUR

F240 | 61-038-0 Valueweight Long Sleeve T

100% Baumwolle (Heather Grey: 97% Baumwolle / 3% Polyester, Dark Heather Grey: 50% Baumwolle / 50% Polyester)

S, M, L, XL, XXL, 3XL, 4XL, 5XL

White 160 g/m², Coloured 165 g/m²

Fruit of the Loom

S, M, L, XL, XXL, 3XL, 4XL, 5XL

BLACK **HEATHER GREY** **WHITE**

S, M, L, XL, XXL, 3XL

DARK GREY HEATHER **DEEP NAVY** **LIGHT GRAPHITE (SOLID)**

ROYAL BLUE **RED**

Rundhalsausschnitt mit Baumwolle/Lycra® Ripp | Gleichfarbiges Nackenband | Höhere Maschendichte für verbesserte Bedruckbarkeit

Farbe	Größen	1	ab 72 (XXL ab 60, 3XL ab 36)	ab 720 (XXL ab 600, 3XL ab 360)
White	S- XL	5,12	4,58	4,22
White	XXL	5,12	4,58	4,22
White	3XL	6,94	6,20	5,70
Coloured	S- XL	6,20	5,54	5,10
Coloured	XXL	6,20	5,54	5,10
Coloured	3XL- 5XL	8,52	7,60	7,00



511

NEW COLOUR

F242N | 61-404-0 Valueweight Long Sleeve T Lady-Fit

100% Baumwolle, (Dark Heather Grey: 50% Baumwolle / 50% Polyester)

XS, S, M, L, XL, XXL

White 160 g/m², Coloured 165 g/m²

Fruit of the Loom

BLACK **DARK GREY HEATHER** **WHITE**

Rundhalsausschnitt mit Baumwolle/Lycra® Ripp | Gleichfarbiges Nackenband | Feminine Passform mit Seitennähten | Höhere Maschendichte für verbesserte Bedruckbarkeit

Farbe	Größen	1	ab 36	ab 360
White	XS- XXL	4,68	4,18	3,86
Coloured	XS- XXL	6,20	5,54	5,10



BEST SELLER

G2400 | 2400 Ultra Cotton™ Long Sleeve T- Shirt

100% Baumwolle (Ash Grey: 99% Baumwolle / 1% Polyester; Sport Grey: 90% Baumwolle / 10% Polyester; Dark Heather, Safety Green, Safety Orange: 50% Baumwolle / 50% Polyester)

S, M, L, XL, XXL

White 190 g/m², Coloured 200 g/m²

Gildan

ASH GREY (HEATHER)	BLACK	CARDINAL RED	CAROLINA BLUE
CHARCOAL (SOLID)	DARK CHOCOLATE	DARK HEATHER	FOREST GREEN
GOLD	IRISH GREEN	LIGHT BLUE	LIGHT PINK
MAROON	NAVY	ORANGE	RED
ROYAL	SAFETY GREEN	SAFETY ORANGE	SPORT GREY (HEATHER)
WHITE			

Safety Green und Safety Orange entsprechen den ANSI / ISEA 107 High Visibility Standards | Doppelnähte an Kragen und Bund | Durchgehendes Schulterband | Durch eine Vierteldrehung des Schlauchs bei der Verarbeitung wird eine Mittelfalte im Shirt vermieden | Ripp-Bündchen

Farbe	Größen	1	ab 72	ab 720
White	S- XXL	9,10	7,34	6,90
Ash Grey & Sport Grey	S- XXL	10,22	8,40	7,90
Coloured	S- XXL	11,34	9,36	8,80



BEST SELLER

BCTU005 | TU005 T-Shirt Exact 190 Long Sleeve

100% Baumwolle (Sport Grey: 85% Baumwolle / 15% Viskose)

S, M, L, XL, XXL, 3XL

185 g/m²

B&C

S, M, L, XL, XXL, 3XL

BLACK **DEEP RED** **NAVY** **WHITE**

S, M, L, XL, XXL

BROWN **DARK GREY (SOLID)** **ROYAL BLUE** **SPORT GREY (HEATHER)**

Nackenband | Exact-Rundhalsausschnitt, doppelt gelegt | Kragen in 1x1 Ripp-Strick mit Elasthan | Doppelte Steppnaht an Bund und Ärmeln | Rundstrickware

Farbe	Größen	1	ab 50	ab 500
White	S- 3XL	8,18	7,38	6,90
Coloured	S- 3XL	10,78	9,78	9,10



GH400 | H400 **Hammer Adult Long Sleeve T-Shirt**

100% Baumwolle
S, M, L, XL, XXL, 3XL, 4XL, 5XL
 203 g/m² Gildan

BLACK	CORAL SILK	GRAPHITE HEATHER
LAGOON BLUE	SPORT DARK NAVY	SPORT GREY (HEATHER)
SPORT SCARLET RED	WHITE	

Klassische Passform | Nahtloser, nicht abgesteppter Kragen, 2,3 cm breit | Kragen- und Schulterband | Heraustrennbares Etikett | Rippenbündchen | Unterer Saum 2,3 cm breit mit Doppelnaht eingefasst | Durch eine Vierteldrehung des Schlauchs bei der Verarbeitung wird eine Mittelfalte im T-Shirt vermieden

Farbe	Größen	1	ab 72 (3XL ab 36, 4XL ab 12)	ab 720 (3XL ab 360, 4XL ab 120)
White	S - XXL	10,28	7,90	7,42
White	3XL	14,38	11,06	10,40
White	4XL - 5XL	14,38	11,06	10,40
Sport Grey (Heather)	S - XXL	11,54	8,88	8,34
Sport Grey (Heather)	3XL	16,14	12,42	11,68
Sport Grey (Heather)	4XL - 5XL	16,14	12,42	11,68
Coloured	S - XXL	12,84	9,88	9,28
Coloured	3XL	17,96	13,82	13,00
Coloured	4XL - 5XL	17,96	13,82	13,00



F241 | 61-042-0 **Super Premium Longsleeve**

100% Baumwolle
S, M, L, XL, XXL
 White 190 g/m², Coloured 205 g/m², Fruit of the Loom

BLACK	WHITE
-------	-------

Rundhalsausschnitt mit Baumwolle/Lycra® Ripp | Gleichfarbiges Nackenband | Höhere Maschendichte für verbesserte Bedruckbarkeit | Waschbar bis 60 °C

Farbe	Größen	1	ab 72 (XXL ab 60)	ab 720 (XXL ab 600)
White	S - XL	6,04	5,40	4,98
White	XXL	6,04	5,40	4,98
Black	S - XL	8,10	7,24	6,68
Black	XXL	8,10	7,24	6,68



P86 | M86 **Men's Superstar Long Sleeve T**

100% Baumwolle (Heather Grey Melange: 90% Baumwolle / 10% Viskose)
S, M, L, XL
 150 g/m² Mantis

BLACK	HEATHER GREY	PURE WHITE
SWISS NAVY		

100% ringgesponnene, gekämmte Baumwolle | Ultraweiches Material (Peach finish) | Lange Ärmel mit 1x1 Ripp-Bündchen | Flatlock-X-Detail vorne am Kragen | Einfassung im Nacken für Formbeständigkeit | Abreißbares Größenetikett | Doppelnahte am Saum | Öko-Tex® Standard 100 zertifiziert

Farbe	Größen	1	ab 50	ab 500
Coloured	S - XL	14,90	12,90	11,96



E4099 | 4099 **Men's Premium-T Longsleeve**

100% Baumwolle
S, M, L, XL, XXL, 3XL, 4XL, 5XL
 180 g/m² Promodoro

BLACK	FIRE RED	NAVY	WHITE
STEEL GREY (SOLID)			

Langarm T-Shirt | Doppelnahtverarbeitung am Kragen und allen Säumen | Schlauchwarenausführung | Kragen mit Elasthan | Nackenband | Single-Jersey | Ringgesponnene, gekämmte Baumwolle

Farbe	Größen	1	ab 50	ab 500
White	S - XXL	10,50	9,02	8,52
White	3XL	12,06	10,38	9,80
White	4XL	13,88	11,94	11,28
White	5XL	16,64	14,34	13,52
Coloured	S - XXL	12,10	10,40	9,82
Coloured	3XL	13,90	11,98	11,30
Coloured	4XL	16,00	13,78	13,00
Coloured	5XL	19,20	16,54	15,60



W020 | H020 **Roll-Neck Long-Sleeve T-Shirt**

96% Baumwolle / 4% Elasthan
S, M, L, XL, XXL
 190 g/m² Henbury

BLACK	NAVY	WHITE
-------	------	-------

Hoch geschlossener Rollkragen | Offener Ärmelabschluss | Verstärktes Nackenband | Doppelnahte | Dehnbares Material durch Elasthan-Anteil

Farbe	Größen	1	ab 36	ab 360
Coloured	S - XXL	19,86	16,32	15,28

021

A900C
S. 76



FASHION T-SHIRTS

RUNDHALS	046 - 083	BASEBALL	118 - 121
V-NECK	084 - 099	CONTRAST & RINGER	122 - 129
KURZARM BOATNECK	100	LANGARM	130 - 136
ÄRMELLOS	101 - 117	HOODED	137 - 138
		ORGANIC & FAIR	139 - 153



BY039 | BY039 **Ladie's Wideneck Tee**

100% Baumwolle
XS, S, M, L, XL

Build Your Brand

BLACK	OLIVE	WHITE
-------	-------	-------

Single-Jersey | Neutrales Größenlabel ohne Branding | Für Nackendruck geeignet | Modisch abgerundeter Saum | Regular geschnitten | Weiter Kragen

Farbe	Größen	1	ab 100	ab 1000
Coloured	XS - XL	6,58	5,90	5,56



BY057 | BY057 **Ladie's Fit Tee**

50% Baumwolle, 50% Viskose
XS, S, M, L, XL

Build Your Brand

BLACK	HEATHER GREY	OLIVE
-------	--------------	-------

Neutrales Größenlabel ohne Branding | Für Nackendruck geeignet | Set-In-Ärmel | Rippbündchen am Halsausschnitt | Doppelnähte am Saum | Schmal geschnitten

Farbe	Größen	1	ab 100	ab 1000
Coloured	XS - XL	8,80	7,90	7,42



BL8413 | 8413 **Triblend Crew Neck T-Shirt Woman**

50% Polyester / 25% Baumwolle / 25% Viskose
S, M, L, XL
128 g/m²

Bella

AQUA TRIBLEND (HEATHER)	BLUE TRIBLEND (HEATHER)	TRUE ROYAL TRIBLEND (HEATHER)
GREEN TRIBLEND (HEATHER)	GREY TRIBLEND (HEATHER)	MAROON TRIBLEND (HEATHER)
ORANGE TRIBLEND (HEATHER)	PURPLE TRIBLEND (HEATHER)	RED TRIBLEND (HEATHER)
EMERALD TRIBLEND (HEATHER)	NAVY TRIBLEND (HEATHER)	CHARCOAL-BLACK TRIBLEND (HEATHER)

Baumwoll-Anteil aus ringgesponnener, gekämmter Baumwolle | Seitennähte | Länger geschnitten

Farbe	Größen	1	ab 72	ab 720
Coloured	S - XL	11,26	9,78	9,38



BL8701 | 8701 **Sheer Rib Crew Neck T-Shirt**


98% Baumwolle / 2% Elasthan
S, M, L, XL
135 g/m²

Bella

BERRY	MIDNIGHT	PINK
RED	TEAL	WHITE

98% gekämmte, ringgesponnene Baumwolle, 2% Elasthan | 1x1 Mini-Ripp | Länger geschnitten | Seitennähte | Schlanke Passform

Farbe	Größen	1	ab 72	ab 720
Coloured	S - XL	13,60	11,78	11,34



BY052 | BY052 **Ladie's Box Tee**

100% Baumwolle


XS, S, M, L, XL

Build Your Brand

BLACK | **CHARCOAL (HEATHER)** | **HEATHER GREY** | **OLIVE** | **WHITE**

Neutrales Größenlabel ohne Branding | Für Neckendruck geeignet | Set-In Ärmel | Nackenband | Rippbündchen am Halsausschnitt | Doppelnähte am Saum | Normal geschnitten

Farbe	Größen	1	ab 100	ab 1000
Coloured	XS - XL	6,58	5,90	5,56



L02077 | 02077 **Women's Short Sleeved T-Shirt Milo**

100% Baumwolle
S, M, L, XL, XXL
155 g/m²

SOL'S

DEEP BLACK	FRENCH NAVY	GREY MELANGE	KHAKI
ORANGE	PURE GREY	SAND	WHITE

Rundhals mit Rippkragen | Cut-and-Sewn | Kurze Ärmel | Nackenband innen

Farbe	Größen	1	ab 50	ab 500
White	S - XXL	6,58	5,54	5,32
Coloured	S - XXL	7,08	5,98	5,72

L02076 | 02076 **Men's Short Sleeve T-Shirt Milo**

100% Baumwolle
XS, S, M, L, XL, XXL, 3XL
155 g/m²

SOL'S

DEEP BLACK	FRENCH NAVY	GREY MELANGE	KHAKI
ORANGE	PURE GREY	SAND	WHITE

Rundhals mit Rippkragen | Röhrenförmiger Schnitt | Kurze Ärmel | Nackenband innen

Farbe	Größen	1	ab 50	ab 500
White	XS - XXL	6,58	5,54	5,32
White	3XL	7,60	6,40	6,14
Coloured	XS - XXL	7,08	5,98	5,72
Coloured	3XL	8,14	6,86	6,58



NEW

L02079 | 02079 Women's Low-Cut Round Neck T-Shirt Metropolitan

100% Baumwolle (Grey Melange: 85% Baumwolle, 15% Viskose)

S, M, L, XL, XXL

110 g/m²

SOL'S

- DEEP BLACK
- FLASH PINK
- FRENCH NAVY
- GREY MELANGE
- HIBISCUS
- TANGO RED
- WHITE

Rundhalsausschnitt | Rippkragen | Kurze Ärmel | Nackenband innen

Farbe	Größen	1	ab 50	ab 500
White	S - XXL	4,96	4,20	4,02
Coloured	S - XXL	5,68	4,80	4,62